

# „BELLADONNA“ S449 / L449



## Sofaaufbau:

**CLASSIC spring**  
by Ponsel

- 1| Gestell: Buchenholz mit Holzwerkstoff
- 2| Sitzunterfederung: Qualitätsfederkern auf Nosagunterfederung; Sitztiefe: 54/83cm
- 3| Sitzpolsteraufbau: Polyetherschaum mit Vlies umhüllt
- 4| Rücken: Gummigurtunterfederung, Polyetherschaum mit Vlies umhüllt
- 5| Fußausführung: F135 Schwarz Struktur (Höhe: 120mm); ergibt eine Sitzhöhe von 44cm  
Alternativ-Fuß: F506 Schwarz Struktur, F506 Alu, F221 Eiche

Lieferbare Fußhöhen: 100mm = SH 42cm  
120mm = SH 44cm  
140mm = SH 46cm

## Lieferbare Fußformen:



Alternativ-Fuß F135  
Schwarz Struktur



Standard-Fuß F506  
Schwarz Struktur



Standard-Fuß F506  
Alu




Standard-Fuß F221  
Eiche

Bei Holzfüßen bitte immer Beizton (z.B. geölt) mit angeben! Holzmuster befinden sich am Stoffwagen!


## Produktspezifische Informationen:

- UNI - Modell!!! Streifen- und sonst. Rapportstoffe sind nur gegen Mehrpreis in Höhe von 15% möglich! Sollte ein abweichender Sonderzuschnitt gewünscht werden, ist dies generell möglich, erfordert jedoch einen Mehrpreis in Höhe von 15%. Wählen Sie zwei Stoffe aus unterschiedlichen Preisgruppen, gilt für die Preisfindung die höhere Stoffgruppe! Bitte die gewünschte Zweifarbigkeit genau angeben.
- Lose Kissen sind nicht im Preis enthalten und müssen separat bestellt werden.
- Wichtiger Hinweis: Bei den Typen -131R/-131L, -138/-139, -333R/-333L, -335R/-335L, -338/-339 und -348/-349 muss aufgrund der Konstruktion der Sitz mit Federkern und die vordere Rundung des Sitzes im Vollschaum gepolstert werden.
- Die Hocker -07RE/-07LI und -27RE/-27LI werden komplett als Vollschaumsitz produziert.
- Optionale Funktion gegen Mehrpreis:
  1. APSVZMOT = Sitzvorzug motorisch mit Sensorsteuerung in den Typen -25, -26, -31, -33, -38/-39, -54/-55 und -68/-69 möglich
  2. AP35SVZMOT = Sitzvorzug motorisch mit Sensorsteuerung in den Typen -34, -35, -48/-49
- ACHTUNG: Bitte beachten Sie bei Ihrer Bestellung, dass die Kopfstütze nicht nachgerüstet werden kann. Bei der Erstbestellung mit Kopfstütze wird die Polstergruppe in allen Sitzeinheiten mit einem Einschubschlitz im Rücken versehen. Eine Nachrüstung ist deshalb technisch nicht möglich!
- Bei der Kombination bzw. beim Anschluss von „Elementen ohne Seitenteile“ sind zwei zusätzliche Möbelfüße und Montageklötze erforderlich, die extra berechnet werden!
- Bitte beachten Sie, dass bei LEDER Teilungsnähte notwendig sind.
- Rücken „echt“ ist immer Standard


## SOFAS




**20**  
Sofa 2-sitzig  
2 ST  
164x85x90



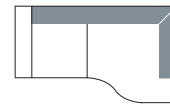
**25**  
Sofa 2,5-sitzig  
2 ST  
184x85x90



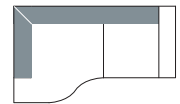
**33**  
Sofa 3-sitzig  
2 ST  
204x85x90



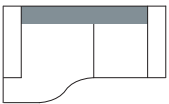
**35**  
Sofa 3,5-sitzig  
2 ST  
224x85x90



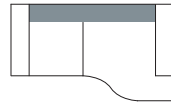
**138**  
Sofa 3-sitzig  
ST links mit Eckanbau  
+ Bogen rechts  
208x116x90



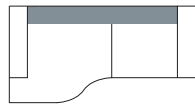
**139**  
Sofa 3-sitzig  
ST rechts mit Eckanbau  
+ Bogen links  
208x116x90



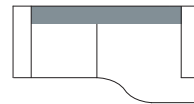
**333L**  
Sofa 3-sitzig  
2 ST + Bogen links  
204x116x90



**333R**  
Sofa 3-sitzig  
2 ST + Bogen rechts  
204x116x90



**335L**  
Sofa 3,5-sitzig  
2 ST + Bogen links  
224x116x90



**335R**  
Sofa 3,5-sitzig  
2 ST + Bogen rechts  
224x116x90


## ZWISCHENELEMENTE




**11**  
Element  
ohne ST  
56x85x90




**21**  
Sofa 2-sitzig  
ohne ST  
111x85x90



**26**  
Sofa 2,5-sitzig  
ohne ST  
131x85x90



**31**  
Sofa 3-sitzig  
ohne ST  
151x85x90



**34**  
Sofa 3,5-sitzig  
ohne ST  
171x85x90

## ELEMENTE



**18**  
Element  
1 ST links  
82x85x90



**19**  
Element  
1 ST rechts  
82x85x90




**96**  
Element  
1 ST links  
112x85x90



**97**  
Element  
1 ST rechts  
112x85x90

## ABSCHLUSS-SOFAS




**23**  
Sofa 2-sitzig  
Abschluss. rechts  
181x85x90




**24**  
Sofa 2-sitzig  
Abschluss. links  
181x85x90

## EINZELLIEGEN



**68**  
Recamiere  
1 ST links  
208x85x90



**69**  
Recamiere  
1 ST rechts  
208x85x90

## ECKE




**04**  
Eckteil  
Spitzecke  
85x85x90

## ECK-ANBAU-SOFAS



**41**  
Ecksofa 2-sitzig  
Abschlussso. rechts  
215x85x90



**42**  
Ecksofa 2-sitzig  
Abschlussso. links  
215x85x90


## ANBAU-SOFAS



**28**  
Sofa 2-sitzig  
1 ST links  
137x85x90



**29**  
Sofa 2-sitzig  
1 ST rechts  
137x85x90




**54**  
Sofa 2,5-sitzig  
1 ST links  
157x85x90




**55**  
Sofa 2,5-sitzig  
1 ST rechts  
157x85x90




**38**  
Sofa 3-sitzig  
1 ST links  
177x85x90



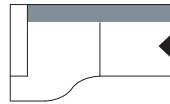
**39**  
Sofa 3-sitzig  
1 ST rechts  
177x85x90



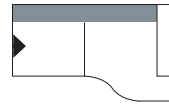
**48**  
Sofa 3,5-sitzig  
1 ST links  
197x85x90



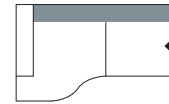
**49**  
Sofa 3,5-sitzig  
1 ST rechts  
197x85x90



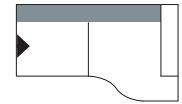
**338**  
Sofa 3-sitzig  
ST + Bogen links  
177x116x90



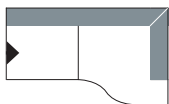
**339**  
Sofa 3-sitzig  
ST + Bogen rechts  
177x116x90



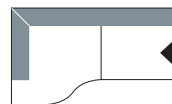
**348**  
Sofa 3,5-sitzig  
ST + Bogen links  
197x116x90



**349**  
Sofa 3,5-sitzig  
ST + Bogen rechts  
197x116x90



**131L**  
Sofa 3-sitzig mit  
Eckanbau +  
Bogen rechts  
181x116x90



**131R**  
Sofa 3-sitzig mit  
Eckanbau +  
Bogen links  
181x116x90

## LONGCHAIRS



**62**  
Longchair  
1 ST links  
92x163x90



**63**  
Longchair  
1 ST rechts  
92x163x90



**72**  
XL-Longchair  
1 ST links  
112x163x90



**73**  
XL-Longchair  
1 ST rechts  
112x163x90

## SESSEL



**10**  
Sessel  
2 ST  
109x85x90

## KOPFSTÜTZE



**166**  
Komfort-Kopfstütze  
lose  
50x26

## HOCKER



**07**  
Hocker  
50x60



**70**  
Hockerbank  
130x70



**07RE**  
Hockerbank gebogen  
zu Typ -333R, -335R,  
-339 oder -349  
89x65  
Vollschaumsitz



**07LI**  
Hockerbank gebogen  
zu Typ -333L, -335L,  
-338 oder -348  
89x65  
Vollschaumsitz



**27RE**  
Hockerbank gebogen  
zu Typ -131L oder  
-138  
104x65  
Vollschaumsitz



**27LI**  
Hockerbank gebogen  
zu Typ -131R oder  
-139  
104x65  
Vollschaumsitz

## KISSEN



**K24**  
Sofakissen  
mit Inlett + RV  
38x38



**K26**  
Rückkissen soft  
mit Inlett + RV  
52x52



**KS5**  
Kissensatz  
1xK26  
2xK24

Höhe: 90 cm  
Tiefe: 85 / 116 cm  
Sitzhöhe: 44 cm  
Sitztiefe: 54 / 83 cm

Alle angegebenen Maße sind ca.-Maße in cm.