

„DAVOS“ S440 / L440



Sofaaufbau:

CLASSIC spring
by Ponsel

- 1| Gestell: Buchenholz mit Holzwerkstoff
- 2| Sitzunterfederung: Qualitätsfederkern auf Nosagunterfederung; Sitztiefe: 55cm
- 3| Sitzpolsteraufbau: Polyetherschaum mit Vlies umhüllt
- 4| Rücken: Gummigurtunterfederung, Polyetherschaum mit Vlies umhüllt
- 5| Fußausführung: F205 Eiche (Höhe: 120mm); ergibt eine Sitzhöhe von 46cm
Alternativ-Fuß: F205 Buche, F301 Buche, F301 Eiche, F912 Buche, F912 Eiche

Lieferbare Fußhöhen: 100mm = SH 44cm
120mm = SH 46cm
140mm = SH 48cm

Lieferbare Fußformen:



Standard-Fuß F205
Eiche



Alternativ-Fuß F205
Buche



Alternativ-Fuß F301
Buche



Alternativ-Fuß F301
Eiche



Alternativ-Fuß F912
Buche



Alternativ-Fuß F912
Eiche

Bei Holzfüßen bitte immer Beizton (z.B. geölt) mit angeben! Holzmuster befinden sich am Stoffwagen!

Produktspezifische Informationen:

- Streifen- und sonst. Rapportstoffe sind ohne Aufpreis nur im Sitz, Rücken und den Seitenteilaufgaben möglich!

Standardmäßige Zweifarbigkeit: Stoff 1 = Sitz, Rücken und ST-Auflagen
Stoff 2 = gesamter Korpus

Sollte ein abweichender Sonderzuschnitt gewünscht werden, ist dies generell möglich, erfordert jedoch einen Mehrpreis in Höhe von 15%. Wählen Sie zwei Stoffe aus unterschiedlichen Preisgruppen, gilt für die Preisfindung die höhere Stoffgruppe! Bitte die gewünschte Zweifarbigkeit genau angeben.

Der Sessel -60 kann nur mit einem Stoff bezogen werden. Streifenstoffe sind ohne Mehrpreis möglich.

- Lose Kissen sind nicht im Preis enthalten und müssen separat bestellt werden.

- Optionale Funktion gegen Mehrpreis:

1. APSVZMOT = Sitzvorschub motorisch mit Sensorsteuerung in den Typen -23/-24, -25, -26, -33, -31, -38/-39, -54/-55, -68/-69 und -84/-85 möglich

2. AP35SVZMOT = Sitzvorschub motorisch mit Sensorsteuerung in den Typen -35, -34, -48/-49

3. AP08/09/89 = Seitenteil(e) klappbar; links, rechts oder beide


Wir weisen Sie darauf hin, dass bei abgeklapptem Seitenteil eine max. Belastung von 30kg gewährleistet ist. Zur Benutzung oder als Verlängerung der Sitzfläche ist dieser Funktionsbeschlag nicht geeignet.

- Bei der Kombination bzw. beim Anschluss von „Elementen ohne Seitenteile“ sind zwei zusätzliche Möbelfüße und Montageklötze erforderlich, die extra berechnet werden!


- Bitte beachten Sie, dass bei LEDER Teilungsnähte notwendig sind.

- Rücken „echt“ ist immer Standard


SOFAS




20
Sofa 2-sitzig
2 ST
172x89x89



25
Sofa 2,5-sitzig
2 ST
192x89x89



33
Sofa 3-sitzig
2 ST
212x89x89



35
Sofa 3,5-sitzig
2 ST
232x89x89

ZWISCHENELEMENTE



11
Element (55cm)
ohne ST
55x89x89




21
Sofa 2-sitzig
ohne ST
111x89x89



26
Sofa 2,5-sitzig
ohne ST
131x89x89



31
Sofa 3-sitzig
ohne ST
151x89x89



34
Sofa 3,5-sitzig
ohne ST
171x89x89

ELEMENTE



18
Element
1 ST links
87x89x89



19
Element
1 ST rechts
87x89x89




96
Element
1 ST links
117x89x89




97
Element
1 ST rechts
117x89x89

ABSCHLUSS-SOFAS



23
Sofa 2-sitzig
Abschluss. rechts
180x89x89



24
Sofa 2-sitzig
Abschluss. links
180x89x89




84
Element +
Abschluss links
130x89x89



85
Element +
Abschluss rechts
130x89x89

EINZELLIEGEN



68
Recamiere
1 ST links
212x89x89



69
Recamiere
1 ST rechts
212x89x89

ECKE




04
Eckteil
Spitzecke
89x89x89

ECK-ANBAU-SOFAS




41
Ecksofa 2-sitzig
Abschlusssho. rechts
218x89x89




42
Ecksofa 2-sitzig
Abschlusssho. links
218x89x89


ANBAU-SOFAS



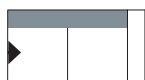
28
Sofa 2-sitzig
1 ST links
142x89x89



29
Sofa 2-sitzig
1 ST rechts
142x89x89



54
Sofa 2,5-sitzig
1 ST links
162x89x89



55
Sofa 2,5-sitzig
1 ST rechts
162x89x89




38
Sofa 3-sitzig
1 ST links
182x89x89



39
Sofa 3-sitzig
1 ST rechts
182x89x89

LONGCHAIRS



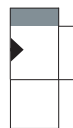
48
Sofa 3,5-sitzig
1 ST links
202x89x89



49
Sofa 3,5-sitzig
1 ST rechts
202x89x89



62
Longchair
1 ST links
97x163x89



63
Longchair
1 ST rechts
97x163x89

HOCKER



07
Hocker
50x60



70
Hockerbank
130x70



77
Hocker passend
zu Typ -60
56x52

SESSEL



10
Sessel
2 ST
117x89x87



60
Ohrenbackensessel
83x86x108
SH 46cm = 10cm Fuß
Standard F912
Nur einfarbig möglich!

KISSEN



K24
Sofakissen
mit Inlett + RV
38x38



K26
Rückkissen soft
mit Inlett + RV
52x52



K88
„Nieren“-Kissen
47x27



KS5
Kissensatz
1xK26
2xK24

Höhe: 89 cm
Tiefe: 89 cm
Sitzhöhe: 44/46/48 cm
Sitztiefe: 55 cm

Alle angegebenen Maße sind ca.-Maße in cm.