

„CURVE“ S956 / L956



Sofaaufbau:

- 1| Gestell: Buchenholz mit Holzwerkstoff
- 2| Sitzunterfederung: Vollschaumsitz; Sitztiefe: ca. 50cm / ca. 46cm bei Armlehnstuhl und Element
- 3| Sitzpolsteraufbau: Polyetherschaum mit Vlies umhüllt
- 4| Rücken: Polyetherschaum mit Vlies umhüllt auf Gummigurtunterfederung
- 5| Fußausführung: F900 Schwarz Struktur (Höhe: 280mm); ergibt eine Sitzhöhe von 52cm
Alternativ-Fuß: Kufe

Soft
by Ponsel

Lieferbare Fußhöhen: 280mm = SH 52cm
300mm = SH 54cm

Details:



Armlehnstuhl Typ -110
Nur mit Drehgestell
schwarz möglich



Griff in Originalbezug
Typ -110 bzw. Typ -110-2



Griff schwarz

Alternativ: Griff braun

Produktspezifische Informationen:

- Standardmäßige Zweifarbigkeit: Stoff 1 = Sitz, Rücken und ST-innen
Stoff 2 = gesamter Korpus

Streifen- und sonst. Rapportstoffe sind ohne Aufpreis nur im Sitz, Rücken und den Seitenteilauflegen möglich!

Wählen Sie zwei Stoffe aus unterschiedlichen Preisgruppen gilt für die Preisfindung die höhere Stoffgruppe. Bitte die gewünschte Zweifarbigkeit genau angeben. Eine Stoff-/Lederkombination ist nicht möglich!

Der Armlehnstuhl Typ -110 und -110-2 ist nur mit Drehgestell schwarz möglich! Wird ein Griff gewünscht, kann dieser nur im Korpusstoff gefertigt werden.

Bei dem Typ -11 Element beträgt die Fußhöhe mit dem Standardfuß F900 360mm = SH 50cm oder 380mm = SH 52cm.

- Lose Kissen sind nicht im Preis enthalten und müssen separat bestellt werden.

- Optionale Funktion gegen Mehrpreis:

1. APGRIFF = Griff im Originalstoff für Typ -110 und -110-2 Armlehnstuhl
2. APGRIFFBR = Ledergriff braun für Typ -11 Element
3. APGRIFFSW = Ledergriff schwarz für Typ -11 Element
4. AP60DK = Drehschemel schwarz Struktur für Typ -10/-11

- Bitte beachten Sie, dass bei LEDER Teilungsnähte notwendig sind.

- Rücken „echt“ ist immer standard.

Lieferbare Fußformen:



Standard-Fuß F900
Schwarz Struktur



Kufe
Schwarz Struktur




Drehgestell Schwarz matt
für Typ -11


Lieferbare Fußhöhen:

- 280mm = SH ca. 52cm
- 300mm = SH ca. 54cm


DININGBÄNKE




50-160
Diningbank M
2 ST
gerade
190x72x89



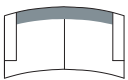
50-180
Diningbank L
2 ST
gerade
210x72x89



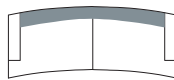
50-200
Diningbank XL
2 ST
gerade
230x72x89



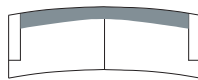
50-220
Diningbank XXL
2 ST
gerade
250x72x89



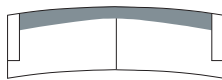
55-160
Diningbank M
2 ST
geschwungen
190x72x89



55-180
Diningbank L
2 ST
geschwungen
210x72x89



55-200
Diningbank XL
2 ST
geschwungen
230x72x89




55-220
Diningbank XXL
2 ST
geschwungen
250x72x89


HOCKERBÄNKE




70-160
M-Hockerbank
gerade
160x57



70-180
L-Hockerbank
gerade
180x57



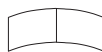
70-200
XL-Hockerbank
gerade
200x57



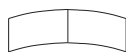
70-220
XXL-Hockerbank
gerade
220x57



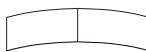
75-160
M-Hockerbank
geschwungen
160x57



75-180
L-Hockerbank
geschwungen
180x57

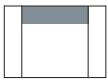


75-200
XL-Hockerbank
geschwungen
200x57



75-220
XXL-Hockerbank
geschwungen
220x57

DININGSESSEL



110

Armlehnstuhl uni
Drehgestell schwarz
NUR UNI!
2 ST
60x57x88

Optional gegen
Mehrpreis:
APGRIFF

110-2

Armlehnstuhl 2-farbig
Drehgestell schwarz
2 ST
60x57x88

Optional gegen
Mehrpreis:
APGRIFF

DININGELEMENT



11

Element
ohne ST
54x67x85

Optional gegen
Mehrpreis:
APGRIFFBR
APGRIFFSW
AP60DK

KISSEN



K24

Sofakissen
mit Inlett + RV
38x38

K26

Rückkissen soft
mit Inlett + RV
52x52

K88

„Nieren“-Kissen
glatt
47x27

K89

„Nieren“-Kissen
glatt
57x27

Höhe: 89 cm
Tiefe: 72 cm
Sitzhöhe: 52 cm
Sitztiefe: 50 cm

Alle angegebenen Maße sind ca.-Maße in cm.