



04
Eckteil
Spitzecke
87x87x87



06
Kopfstütze lose
Halterung verchromt
45x23



166
Komfort-Kopfstütze
lose
50x26



07
Hocker
50x60



10
Sessel
2 ST
92x84x87



18
Element
1 ST links
77x84x87



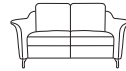
19
Element
1 ST rechts
77x84x87



96
Element
1 ST links
107x84x87



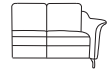
97
Element
1 ST rechts
107x84x87



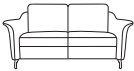
20
Sofa 2-sitzig
2 ST
153x84x87



28
Sofa 2-sitzig
1 ST links
132x84x87



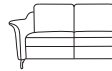
29
Sofa 2-sitzig
1 ST rechts
132x84x87



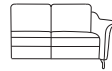
25
Sofa 2,5-sitzig
2 ST
173x84x87



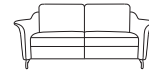
26
Sofa 2,5-sitzig
ohne ST
131x84x87



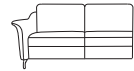
54
Sofa 2,5-sitzig
1 ST links
152x84x87



55
Sofa 2,5-sitzig
1 ST rechts
152x84x87



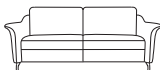
33
Sofa 3-sitzig
2 ST
193x84x87



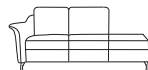
38
Sofa 3-sitzig
1 ST links
172x84x87



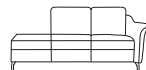
39
Sofa 3-sitzig
1 ST rechts
172x84x87



35
Sofa 3,5-sitzig
2 ST
213x84x87



68
Recamiere
1 ST links
202x84x87



69
Recamiere
1 ST rechts
202x84x87



23
Sofa 2-sitzig
Abschlusst. rechts
180x84x87



24
Sofa 2-sitzig
Abschlusst. links
180x84x87



84
Element+
Abschluss links
130x84x87



85
Element+
Abschluss rechts
130x84x87



62
Longchair
1 ST links
87x163x87



63
Longchair
1 ST rechts
87x163x87



41
Ecksofa 2-sitzig
Abschlusshocker rechts
215x84x87



42
Ecksofa 2-sitzig
Abschlusshocker links
215x84x87



60
Hochlehnsessel
ohne Nierenkissen
77x90x96
Sitzhöhe 46cm mit
12cm Fuß



77
Hocker zum
Hochlehnsessel
55x50



70
Hockerbank
130x70



44
Tischauflauf
Plexiglas
50x75x10



K24
Sofakissen mit
Inlett + RV
38x38



K26
Rückenkissen mit
Inlett + RV "soft"
52x52



 **ponsel**
POLSTERMÖBEL

"BALLINA" S893 / L893



K55
Kissensatz
1xK26
2xK24



K88
"Nieren"-Kissen
47x27

Sofaaufbau

- 1 | Gestell: Buchenholz mit Holzwerkstoff
- 2 | Sitzunterfederung: Qualitätsfederkern auf Nosagunterfederung; Sitztiefe: 54cm
- 3 | Sitzpolsteraufbau: Polyetherschaum mit Vlies umhüllt
- 4 | Rücken: Gummigurtunterfederung, Polyetherschaum mit Vlies umhüllt
- 5 | Fußausführung: F225 Chrom (Höhe 120mm); ergibt eine Sitzhöhe von 45cm
Alternativ-Fuß: F840 Chrom, F506 Alu oder F912 Buche oder Eiche massiv

CLASSIC spring
by Ponsel

Produktspezifische Informationen:

- UNI - Modell!!! Streifen- und sonst. Rapportstoffe sind nur gegen Mehrpreis in Höhe von 15% möglich! Sollte ein abweichender Sonderzuschnitt gewünscht werden, ist dies generell möglich, erfordert jedoch einen Mehrpreis in Höhe von 15%. Wählen Sie zwei Stoffe aus unterschiedlichen Preisgruppen, gilt für die Preisfindung die höhere Stoffgruppe! Bitte die gewünschte Zweifarbigkeit genau angeben.
- Lose Kissen sind nicht im Preis enthalten und müssen separat bestellt werden.
- Optionale Funktion gegen Mehrpreis:
 1. AP25MOT = Sitzvorzug elektrisch m. Motor und Kabelschalter in den Typen -25, -26, -33, -38/-39, -54/-55 und -68/-69 möglich
 2. AP35MOT = Sitzvorzug elektrisch m. Motor und Kabelschalter im Typ -35 möglich
 3. AP08/09/89 = Seitenteil klappbar links, rechts oder beide
 4. APTA08/09 = Mehrpreis "Tasche" für Schalter links, rechts
- ACHTUNG: Bitte beachten Sie bei Ihrer Bestellung, dass die Kopfstütze nicht nachgerüstet werden kann. Bei der Erstbestellung mit Kopfstütze wird die Polstergruppe in allen Sitzeinheiten mit einem Einschubschlitz im Rücken versehen. Eine Nachrüstung ist deshalb technisch nicht möglich!
- Bei der Kombination bzw. beim Anschluss von "Elementen ohne Seitenteile" sind zwei zusätzliche Möbelfüße und Montageklötze erforderlich, die extra berechnet werden!
- **Achtung: Wird bei der Bestellung keine Kontrastfadenfarbe angegeben, wird automatisch Ton in Ton gearbeitet!**
- Bitte beachten Sie, dass bei LEDER Teilungsnähte notwendig sind.



Kontrastnähte




rot - F01




anthrazit - F06



beige - F07



grau - F08



braun - F09



weiss - F10




stein - F16



silber - F18



schlamm - F19



schwarz - F26

Lieferbare Fußformen



Standard-Fuß
F225 Chrom



Alternativ-Fuß
F840 Chrom



Alternativ-Fuß
F506 Alu



Alternativ-Fuß
F912 Buche



Alternativ-Fuß
F912 Eiche

Lieferbare Fußhöhen: 100mm = SH ca. 43cm
120mm = SH ca. 45cm
140mm = SH ca. 47cm

Der Fuß F840 ist nur in den beiden Höhen 120mm und 140mm lieferbar!

Höhe 87 cm
Tiefe 84 cm

Alle angegebenen Maße sind ca.-Maße in cm.