

# „DAVOS“ S440 / L440



## Sofaaufbau:

- 1| Gestell: Buchenholz mit Holzwerkstoff
- 2| Sitzunterfederung: Qualitätsfederkern auf Nosagunterfederung; Sitztiefe: 55cm
- 3| Sitzpolsteraufbau: Polyetherschaum mit Vlies umhüllt
- 4| Rücken: Gummigurtunterfederung, Polyetherschaum mit Vlies umhüllt
- 5| Fußausführung: F205 Eiche (Höhe: 120mm); ergibt eine Sitzhöhe von 46cm  
Alternativ-Fuß: F205 Buche, F301 Buche, F301 Eiche, F912 Buche, F912 Eiche

**CLASSIC spring**  
by Ponsel

Lieferbare Fußhöhen: 100mm = SH 44cm  
120mm = SH 46cm  
140mm = SH 48cm

## Lieferbare Fußformen:



Standard-Fuß F205  
Eiche



Alternativ-Fuß F205  
Buche



Alternativ-Fuß F301  
Buche



Alternativ-Fuß F301  
Eiche



Alternativ-Fuß F912  
Buche



Alternativ-Fuß F912  
Eiche

Bei Holzfüßen bitte immer Beizton (z.B. geölt) mit angeben! Holzmuster befinden sich am Stoffwagen!

## Produktspezifische Informationen:

- Streifen- und sonst. Rapportstoffe sind ohne Aufpreis nur im Sitz, Rücken und den Seitenteilaufgaben möglich!

Standardmäßige Zweifarbigkeit: Stoff 1 = Sitz, Rücken und ST-Auflagen  
Stoff 2 = gesamter Korpus

Sollte ein abweichender Sonderzuschnitt gewünscht werden, ist dies generell möglich, erfordert jedoch einen Mehrpreis in Höhe von 15%. Wählen Sie zwei Stoffe aus unterschiedlichen Preisgruppen, gilt für die Preisfindung die höhere Stoffgruppe! Bitte die gewünschte Zweifarbigkeit genau angeben.

**Der Sessel -60 kann nur mit einem Stoff bezogen werden. Streifenstoffe sind ohne Mehrpreis möglich.**

- Lose Kissen sind nicht im Preis enthalten und müssen separat bestellt werden.

- Optionale Funktion gegen Mehrpreis:

1. APSVZMOT = Sitzvorzug motorisch mit Sensorsteuerung in den Typen -23/-24, -25, -26, -33, -31, -38/-39, -54/-55, -68/-69 und -84/-85 möglich

2. AP35SVZMOT = Sitzvorzug motorisch mit Sensorsteuerung in den Typen -35, -34, -48/-49

3. APAH08K/09K/89K = „Premium Sofaassistent“ (Aufstehhilfe) links, rechts oder beide mit Kabelschalter

„Premium Sofaassistent“ ist in den Typen -10, -18/-19, -20, -28/-29, -25, -54/-55, -33 und -38/-39 jeweils auf der Seitenteilseite möglich.



4. APTA08/09/89 = Mehrpreis „Tasche“ für Schalter links, rechts oder beide

5. AP08/09/89 = Seitenteil(e) klappbar; links, rechts oder beide

**Seitenteil(e) klappbar nur möglich ohne „Premium Sofaassistent“ (Aufstehhilfe)**


Wir weisen Sie darauf hin, dass bei abgeklapptem Seitenteil eine max. Belastung von 30kg gewährleistet ist. Zur Benutzung oder als Verlängerung der Sitzfläche ist dieser Funktionsbeschlag nicht geeignet.

- Bei der Kombination bzw. beim Anschluss von „Elementen ohne Seitenteile“ sind zwei zusätzliche Möbelfüße und Montageklötze erforderlich, die extra berechnet werden!


- Bitte beachten Sie, dass bei LEDER Teilungsnähte notwendig sind.

- Rücken „echt“ ist immer Standard


## SOFAS




**20**  
Sofa 2-sitzig  
2 ST  
172x89x89



**25**  
Sofa 2,5-sitzig  
2 ST  
192x89x89



**33**  
Sofa 3-sitzig  
2 ST  
212x89x89



**35**  
Sofa 3,5-sitzig  
2 ST  
232x89x89

## ZWISCHENELEMENTE



**11**  
Element (55cm)  
ohne ST  
55x89x89




**21**  
Sofa 2-sitzig  
ohne ST  
111x89x89



**26**  
Sofa 2,5-sitzig  
ohne ST  
131x89x89



**31**  
Sofa 3-sitzig  
ohne ST  
151x89x89



**34**  
Sofa 3,5-sitzig  
ohne ST  
171x89x89

## ELEMENTE



**18**  
Element  
1 ST links  
87x89x89



**19**  
Element  
1 ST rechts  
87x89x89




**96**  
Element  
1 ST links  
117x89x89




**97**  
Element  
1 ST rechts  
117x89x89

## ABSCHLUSS-SOFAS




**23**  
Sofa 2-sitzig  
Abschluss. rechts  
180x89x89



**24**  
Sofa 2-sitzig  
Abschluss. links  
180x89x89




**84**  
Element +  
Abschluss links  
130x89x89




**85**  
Element +  
Abschluss rechts  
130x89x89

## EINZELLIEGEN



**68**  
Recamiere  
1 ST links  
212x89x89



**69**  
Recamiere  
1 ST rechts  
212x89x89

## ECKE




**04**  
Eckteil  
Spitzecke  
89x89x89

## ECK-ANBAU-SOFAS




**41**  
Ecksofa 2-sitzig  
Abschlussso. rechts  
218x89x89




**42**  
Ecksofa 2-sitzig  
Abschlussso. links  
218x89x89


## ANBAU-SOFAS



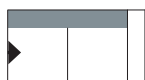
**28**  
Sofa 2-sitzig  
1 ST links  
142x89x89



**29**  
Sofa 2-sitzig  
1 ST rechts  
142x89x89



**54**  
Sofa 2,5-sitzig  
1 ST links  
162x89x89



**55**  
Sofa 2,5-sitzig  
1 ST rechts  
162x89x89




**38**  
Sofa 3-sitzig  
1 ST links  
182x89x89



**39**  
Sofa 3-sitzig  
1 ST rechts  
182x89x89

## LONGCHAIRS



**48**  
Sofa 3,5-sitzig  
1 ST links  
202x89x89



**49**  
Sofa 3,5-sitzig  
1 ST rechts  
202x89x89



**62**  
Longchair  
1 ST links  
97x163x89



**63**  
Longchair  
1 ST rechts  
97x163x89

## HOCKER



**07**  
Hocker  
50x60



**70**  
Hockerbank  
130x70



**77**  
Hocker passend  
zu Typ -60  
56x52

## SESSEL



**10**  
Sessel  
2 ST  
117x89x87



**60**  
Ohrenbackensessel  
83x86x108  
SH 46cm = 10cm Fuß  
Standard F912  
Nur einfarbig möglich!

## KISSEN



**K24**  
Sofakissen  
mit Inlett + RV  
38x38



**K26**  
Rückkissen soft  
mit Inlett + RV  
52x52



**K88**  
„Nieren“-Kissen  
47x27



**KS5**  
Kissensatz  
1xK26  
2xK24

Höhe: 89 cm  
Tiefe: 89 cm  
Sitzhöhe: 44/46/48 cm  
Sitztiefe: 55 cm

Alle angegebenen Maße sind ca.-Maße in cm.