



## Sofaaufbau:



- 1| Gestell: Holzrahmen auf Nosagunterfederung
- 2| Sitz: Polyetherschaum mit Vlies umhüllt; Sitztiefe: 60cm mit Kissen; ca. 74cm ohne Kissen
- 3| Rücken: Polyetherschaum mit Vlies umhüllt
- 4| Rückenkissen: Latexfüllung
- 4| Fußausführung: F135 Schwarz Struktur (Höhe: 160mm); ergibt eine Sitzhöhe von 47cm  
Alternativ-Füße: F171 Schwarz Struktur, F171 Chrom Schwarz, F171 Alu poliert,  
F506 Schwarz Struktur, F137 Chrom, F221 Eiche

Lieferbare Fußhöhen: 140mm = SH 45cm  
160mm = SH 47cm

Der Fuß F137 ist nur in der Höhe 160mm lieferbar!

## Lieferbare Fußformen:



Standard-Fuß F135  
Schwarz Struktur



Alternativ-Fuß F171  
Schwarz Struktur



Alternativ-Fuß F171  
Chrom Schwarz



Alternativ-Fuß F171  
Alu poliert



Alternativ-Fuß F506  
Schwarz Struktur



Alternativ-Fuß F137  
Chrom



Alternativ-Fuß F221  
Eiche

**Lieferbare Fußhöhen:** 140mm = SH ca. 45cm  
160mm = SH ca. 47cm

**Der Fuß F137 ist nur in der Höhe 160mm lieferbar!**

**Bei Holzfüßen bitte immer Beizton (z.B. geölt) mit angeben! Holzmuster befinden sich am Stoffwagen!**

## Produktspezifische Informationen:

- UNI - Modell!!! Streifen- und sonst. Rapportstoffe sind nur gegen Mehrpreis in Höhe von 15% möglich! Sollte ein abweichender Sonderzuschritt gewünscht werden, ist dies generell möglich, erfordert jedoch einen Mehrpreis in Höhe von 15%. Wählen Sie zwei Stoffe aus unterschiedlichen Preisgruppen, gilt für die Preisfindung die höhere Stoffgruppe! Bitte die gewünschte Zweifarbigkeit genau angeben.

- Lose Kissen sind nicht im Preis enthalten und müssen separat bestellt werden.

- Liegeflächen:	Ecksofa Typ -41/-42	80x200cm
	Longchair Typ -62/-63	80x200cm
	Chaiselounge Typ -268	80x200cm

- Optionale Funktion gegen Mehrpreis:

1. APCHILLOUT = 2-motoriges Antriebssystem zur Verstellung des Rücken- und Fußbereichs ermöglicht eine problemlose Einstellung jeder komfortablen Liege-, Sitz- und Entspannungsposition. Möglich in den Typen -41/-42, -62/-63 und -268.

2. AP08/09/89 = Seitenteil(e) klappbar links, rechts oder beide

Der Polsteraufbau ist speziell auf Sitzen und Relaxen abgestimmt.

Das System kommt ohne Metallbeschläge aus und ist vollkommen in der Polsterung integriert. Max. Belastung 130kg.

Beim Verstellen des Fußbereiches bitte nicht vorne auf die Kante setzen.

Fahren die Motoren in die Ausgangsstellung (nach unten - Sofaposition), dann laufen sie zur Sicherheit in den Leerlauf. D.h. einzig das Gewicht der Polsterung drückt sanft nach unten.

Die Sicherheitseinstellung ist so fein eingestellt, dass ggf. das Kopfteil nicht komplett in die flache Position fährt. Der leichte Versatz zum Anstellteil entsteht aufgrund unterschiedlicher Stoff- bzw. Lederarten. Hier muss einfach mit der Hand das Polster nach unten gedrückt werden, damit eine gleichhohe Sitzfläche entsteht.

Das evt. vorhandene Nackenkissen sollte beim Zurückfahren des Rückenbereichs abgenommen werden, um ein Einklemmen zu Vermeiden.

Durch die Nutzung der Chill-Out-Funktion wird eine erhöhte Faltenbildung auf der Sitz- bzw. Liegefläche auftreten, dies ist warentypisch und stellt keinen Reklamationsgrund dar!


- Bei der Kombination bzw. beim Anschluss von „Elementen ohne Seitenteile“ sind zwei zusätzliche Möbelfüße und Montageklötze erforderlich, die extra berechnet werden!

- Bitte beachten Sie, dass bei LEDER Teilungsnähte notwendig sind.


- Rücken „echt“ ist immer Standard.



## SOFAS



**25**  
Sofa 2,5-sitzig  
2 ST  
185x91x76



**33**  
Sofa 3-sitzig  
2 ST  
205x91x76

## ZWISCHENELEMENTE



**26**  
Sofa 2,5-sitzig  
ohne ST  
143x91x76



**31**  
Sofa 3-sitzig  
ohne ST  
163x91x76

## ECK-ANBAU-SOFAS



**41**  
Ecksofa 2-sitzig  
Abschlussso. rechts  
220x101x76



**42**  
Ecksofa 2-sitzig  
Abschlussso. links  
220x101x76

## CHAISELOUNGE




**268**  
Chaiselounge  
mit 1 Rücken  
83x220x76


## ANBAU-SOFAS




**54**  
Sofa 2,5-sitzig  
1 ST links  
163x91x76



**55**  
Sofa 2,5-sitzig  
1 ST rechts  
163x91x76

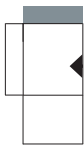


**38**  
Sofa 3-sitzig  
1 ST links  
183x91x76



**39**  
Sofa 3-sitzig  
1 ST rechts  
183x91x76

## LONGCHAIRS



**62**  
L-Longchair  
1 ST links  
101x220x76



**63**  
L-Longchair  
1 ST rechts  
101x220x76

## HOCKER



**07**  
Hocker  
klein  
80x64



**70**  
Hockerbank  
129x69

## KISSEN



**K24**  
Sofakissen  
mit Inlett + RV  
38x38



**K26**  
Rückkissen soft  
mit Inlett + RV  
52x52



**K88**  
„Nieren“-Kissen  
glatt  
47x27



**K89**  
„Nieren“-Kissen  
glatt  
57x27



**K52**  
Rückkissen LATEX  
mit Inlett + RV  
72x52  
**für Typ -25, -26,  
-54/-55**



**K53**  
Rückkissen LATEX  
mit Inlett + RV  
82x52  
**für Typ -31, -33,  
-38/-39, -41/-42,  
-62/-63**



**K04**  
Nackenkissen  
lose  
50x26  
mit Beschwerungsband

Höhe: 76 cm  
Tiefe: 91 cm  
Sitzhöhe: 47 cm  
Sitztiefe: 74 cm

Alle angegebenen Maße sind ca.-Maße in cm.