



## Sofaaufbau:

- 1| Gestell: Buchenholz mit Holzwerkstoff
- 2| Sitz: Kaltschaumsitz „soft“ mit Vlies umhüllt auf Nosagunterfederung  
**alternativ:** Vollschaumsitz „medium“ mit Vlies umhüllt auf Nosagunterfederung  
Sitztiefe: 56cm
- 3| Rücken: Gummigurtunterfederung; Polyetherschaum mit Vlies umhüllt
- 4| Fußausführung: F668 Eiche (Höhe: 180mm); ergibt eine Sitzhöhe von 48cm  
Alternativ-Fuß: F506 Alu, F506 Schwarz Struktur, F135 Schwarz Struktur

*Soft*  
by Ponsel

Lieferbare Fußhöhen: 160mm = SH 46cm  
180mm = SH 48cm

## Lieferbare Fußformen:



Standard-Fuß F668  
Eiche



Alternativ-Fuß F506  
Alu



Alternativ-Fuß F506  
Schwarz Struktur



Alternativ-Fuß F135  
Schwarz Struktur

Bei Holzfüßen bitte immer Beizton (z.B. geölt) mit angeben! Holzmuster befinden sich am Stoffwagen!

## Sitzqualitäten:



Standard



Alternativ

## Produktspezifische Informationen:

- UNI - Modell!!! Streifen- und sonst. Rapportstoffe sind nur gegen Mehrpreis in Höhe von 15% möglich! Sollte ein abweichender Sonderzuschnitt gewünscht werden, ist dies generell möglich, erfordert jedoch einen Mehrpreis in Höhe von 15%. Wählen Sie zwei Stoffe aus unterschiedlichen Preisgruppen, gilt für die Preisfindung die höhere Stoffgruppe! Bitte die gewünschte Zweifarbigkeit genau angeben.

- Lose Kissen sind nicht im Preis enthalten und müssen separat bestellt werden.

- Optionale Funktion gegen Mehrpreis:

1. WF810E08, WF810E09, WF810E89 = „Wallfree“ pro SE incl. KTV motorisch mit Sensorsteuerung

Die „Wallfree“-Funktion ist immer motorisch!

Aus technischen Gründen sind bei „Wallfree“ nur 160mm und 180mm hohe Füße möglich!

2. AP72MOT = Sitzvorschub und Rückenrelaxfunktion motorisch mit Sensorsteuerung im Longchair; nur möglich bei den Typen -62/-63, -72/-73

3. AP810 = Kopfteilverstellung manuell (pro Rücken); Die Funktion kann bei Typen **OHNE** Wallfree nur für den kompletten Typ bestellt werden (z.B. Typ -25 benötigt 2 x AP810)

In Verbindung **MIT** Wallfree kann AP810 auf der festen Seite bestellt werden (z. B. Typ -25 mit WF810E08 + 1 x AP810)

Das Kopfteil stufenweise (Raster) nach vorne verstellen. Um wieder die Ausgangsposition zu erlangen, das Kopfteil davorstehend mit Druck nach hinten drücken.

4. AP08/09/89 = Seitenteil klappbar links/rechts oder beide

5. AP08T/09T = Seitenteil klappbar links oder rechts für Longchair; nur möglich bei den Typen -62/-63 und -72/-73; Seitenteil +25cm tiefer

- Bei der Kombination bzw. beim Anschluss von „Elementen ohne Seitenteile“ sind zwei zusätzliche Möbelfüße und Montageklötze erforderlich, die extra berechnet werden!

- Bitte beachten Sie, dass bei LEDER Teilungsnähte notwendig sind.

- Rücken „echt“ ist immer Standard

## Folgende Typen sind mit der „Wallfree“- Funktion möglich:

Sessel Typ -10, -10S mit einer Beschlagbreite von 680mm bzw. 550mm  
Lieferung erfolgt hier in einem Colli.

Die Sofas Typ -20 mit einer Beschlagbreite von 550mm  
Lieferung erfolgt mit zwei Colli, unabhängig ob eine oder zwei Funktionen verbaut werden.

Die Sofas Typ -25 mit einer Beschlagbreite von 680mm  
Lieferung erfolgt mit zwei Colli, unabhängig ob eine oder zwei Funktionen verbaut werden.

Die Sofas Typ -33 mit einer Beschlagbreite von 825mm  
Lieferung erfolgt mit zwei Colli, unabhängig ob eine oder zwei Funktionen verbaut werden.

Schrauben und Muttern zum Verbinden der einzelnen Teile beim Kunden werden mitgeliefert.

**Alle Typen ohne Funktion bestehen aus einem Teil.**

**Der „Wallfree“-Beschlag ist je Sitzeinheit mit max. 120kg belastbar.**

## SOFAS



**20**  
Sofa 2-sitzig  
2 ST  
148x90x104

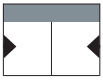


**25**  
Sofa 2,5-sitzig  
2 ST  
174x90x104




**33**  
Sofa 3-sitzig  
2 ST  
204x90x104

## ZWISCHENELEMENTE



**21**  
Sofa 2-sitzig  
ohne ST  
110x90x104



**26**  
Sofa 2,5-sitzig  
ohne ST  
136x90x104



**31**  
Sofa 3-sitzig  
ohne ST  
166x90x104

## ECKE




**05**  
Eckteil  
91x91x104


## ANBAU-SOFAS




**28**  
Sofa 2-sitzig  
1 ST links  
129x90x104




**29**  
Sofa 2-sitzig  
1 ST rechts  
129x90x104




**54**  
Sofa 2,5-sitzig  
1 ST links  
155x90x104



**55**  
Sofa 2,5-sitzig  
1 ST rechts  
155x90x104

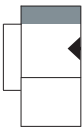


**38**  
Sofa 3-sitzig  
1 ST links  
185x90x104

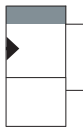


**39**  
Sofa 3-sitzig  
1 ST rechts  
185x90x104

## LONGCHAIRS



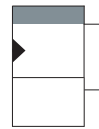
**62**  
Longchair  
1 ST links  
82x170x104  
**WF nicht möglich!**



**63**  
Longchair  
1 ST rechts  
82x170x104  
**WF nicht möglich!**



**72**  
XL-Longchair  
1 ST links  
97x170x104  
**WF nicht möglich!**



**73**  
XL-Longchair  
1 ST rechts  
97x170x104  
**WF nicht möglich!**

## SESSEL



**10**  
Sessel  
2 ST  
106x90x104  
**Touch nur links möglich!**



**10S**  
Sessel schmal  
2 ST  
93x90x104  
**Touch nur links möglich!**

## HOCKER



**07**  
Hocker  
50x60



**70**  
Hockerbank  
130x60

## KISSEN



### **K24**

Sofakissen  
mit Inlett + RV  
38x38

### **K26**

Rückkissen soft  
mit Inlett + RV  
52x52

### **K88**

„Nieren“-Kissen  
47x27

### **K90**

„Nieren“-Kissen  
67x27

### **KS5**

Kissensatz  
1xK26  
2xK24

Höhe: 104 cm  
Tiefe: 90 cm  
Sitzhöhe: 48 cm  
Sitztiefe: 56 cm

Alle angegebenen Maße sind ca.-Maße in cm.