



Sofaaufbau:



- 1| Gestell: Buchenholz mit Holzwerkstoff
- 2| Sitzunterfederung: Kaltschaum hochelastisch auf Nosagunterfederung; Sitztiefe: 54cm
- 3| Sitzpolsteraufbau: Visco-Schaum mit Diolenabdeckung
- 4| Rücken: Gummigurtunterfederung, Polyetherschaum mit Vlies umhüllt
- 5| Fußausführung: F221 Eiche geölt (Höhe: 120mm); ergibt eine Sitzhöhe von 44cm
Alternativ-Fuß: F135 Schwarz Struktur, F840 Chrom, F506 Schwarz Struktur, F506 Alu

Die Füße F221 Eiche massiv, F135 Schwarz Struktur, F506 Schwarz Struktur und F506 Alu sind in den Höhen 100mm, 120mm und 140mm möglich. Der Fuß F840 Chrom ist nur in den Höhen 120mm und 140mm möglich.

Kontrastnähte:



rot - F01



anthrazit - F06



beige - F07



grau - F08



braun - F09



weiss - F10




stein - F16



silber - F18



schlamm - F19



schwarz - F26

Achtung: Wird bei der Bestellung keine Kontrastfadenfarbe angegeben, wird automatisch Ton in Ton gearbeitet!

Produktspezifische Informationen:

- UNI - Modell!!! Streifen- und sonst. Rapportstoffe sind nur gegen Mehrpreis in Höhe von 15% möglich! Sollte ein abweichender Sonderzuschnitt gewünscht werden, ist dies generell möglich, erfordert jedoch einen Mehrpreis in Höhe von 15%. Wählen Sie zwei Stoffe aus unterschiedlichen Preisgruppen, gilt für die Preisfindung die höhere Stoffgruppe! Bitte die gewünschte Zweifarbigkeit genau angeben.
- Lose Kissen sind nicht im Preis enthalten und müssen separat bestellt werden.
- Optionale Funktion gegen Mehrpreis:
 1. APSVZMOT = Sitzvorschub motorisch mit Sensorsteuerung in den Typen -25, -26, -33, -38/-39, -54/-55, -23/-24 und -68/-69 möglich
 2. AP35SVZMOT = Sitzvorschub motorisch mit Sensorsteuerung im Typ -34, -35 und -48/-49 (nur mit 2er Einteilung im Sitz und Rücken) möglich
 3. AP08/09/89 = Seitenteil(e) klappbar links, rechts oder beide
- Bei der Kombination bzw. beim Anschluss von „Elementen ohne Seitenteile“ sind zwei zusätzliche Möbelfüße und Montageklötze erforderlich, die extra berechnet werden!
- ACHTUNG: Bitte beachten Sie bei Ihrer Bestellung, dass die Kopfstütze nicht nachgerüstet werden kann. Bei der Erstbestellung mit Kopfstütze wird die Polstergruppe in allen Sitzeinheiten mit einem Einschubschlitz im Rücken versehen. Eine Nachrüstung ist deshalb technisch nicht möglich!
- Bitte beachten Sie, dass bei LEDER Teilungsnahte notwendig sind.
- Rücken „echt“ ist immer Standard

Lieferbare Fußformen:



Standard-Fuß F221
Eiche



Alternativ-Fuß F135
Schwarz Struktur



Alternativ-Fuß F506
Schwarz Struktur



Alternativ-Fuß F506
Alu

Die Füße F221 Eiche massiv, F135 Schwarz Struktur, F506 Schwarz Struktur und F506 Alu sind in den Höhen 100mm, 120mm und 140mm lieferbar.




Alternativ-Fuß F840
Chrom


Der Fuß 840 ist nur in den beiden Höhen 120 und 140mm lieferbar.

Bei Holzfüßen bitte immer Beizton (z.B. geölt) mit angeben! Holzmuster befinden sich am Stoffwagen!


SOFAS




20
Sofa 2-sitzig
2 ST
150x84x86



25
Sofa 2,5-sitzig
2 ST
170x84x86



33
Sofa 3-sitzig
2 ST
190x84x86



35
Sofa 3,5-sitzig
2 ST
210x84x86

ZWISCHENELEMENTE



11
Element (55cm)
ohne ST
56x84x86



21
Sofa 2-sitzig
ohne ST
111x84x86



26
Sofa 2,5-sitzig
ohne ST
131x84x86



31
Sofa 3-sitzig
ohne ST
151x84x86



34
Sofa 3,5-sitzig
ohne ST
171x84x86

ELEMENTE



18
Element
1 ST links
75x84x86



19
Element
1 ST rechts
75x84x86




96
Element
1 ST links
105x84x86



97
Element
1 ST rechts
105x84x86

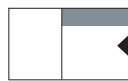
ABSCHLUSS-SOFAS




23
Sofa 2-sitzig
Abschluss. rechts
181x84x86



24
Sofa 2-sitzig
Abschluss. links
181x84x86



84
Element +
Abschluss links
130x84x86



85
Element +
Abschluss rechts
130x84x86

ECKE



04
Eckteil
Spitzecke
85x85x86

LONGCHAIRS



52
Longchair
1 ST links
81x147x86



53
Longchair
1 ST rechts
81x147x86



62
Longchair
1 ST links
90x162x86




63
Longchair
1 ST rechts
90x162x86


ANBAU-SOFAS



28
Sofa 2-sitzig
1 ST links
131x84x86




29
Sofa 2-sitzig
1 ST rechts
131x84x86




54
Sofa 2,5-sitzig
1 ST links
151x84x86



55
Sofa 2,5-sitzig
1 ST rechts
151x84x86




38
Sofa 3-sitzig
1 ST links
171x84x86



39
Sofa 3-sitzig
1 ST rechts
171x84x86




48
Sofa 3,5-sitzig
1 ST links
151x84x86



49
Sofa 3,5-sitzig
1 ST rechts
151x84x86

EINZELLIEGEN



68
Recamiere
1 ST links
200x84x86




69
Recamiere
1 ST rechts
200x84x86

ECK-ANBAU-SOFAS



41
Ecksofa 2-sitzig
Abschlussso. rechts
215x84x86



42
Ecksofa 2-sitzig
Abschlussso. links
215x84x86

HOCKER



07
Hocker
50x60



70
Hockerbank
130x74

KOPFSTÜTZE



06
Kopfstütze
lose
45x23



166
Komfort-Kopfstütze
lose
50x26

SESSEL



10
Sessel
2 ST
95x84x86

KISSEN



K24
Sofakissen
mit Inlett + RV
38x38



K26
Rückkissen soft
mit Inlett + RV
52x52



K88
„Nieren“-Kissen
glatt
47x27



KS5
Kissensatz
1xK26
2xK24

Höhe: 86 cm
Tiefe: 84 cm
Sitzhöhe: 42/44/46 cm
Sitztiefe: 54 cm

Alle angegebenen Maße sind ca.-Maße in cm. Maßangaben in B/T/H