

Modell „COSMOPOLITAN“ S677 / L677



Sofaaufbau:

- 1| Gestell: Holzrahmen auf Nosagunterfederung
- 2| Sitz: Polyetherschaum mit Vlies umhüllt; Sitztiefe: 65cm
- 3| Rücken: Polyetherschaum mit Vlies umhüllt auf Gummigurtunterfederung
- 4| Fußausführung: F171 Schwarz Struktur (Höhe: 160mm); ergibt eine Sitzhöhe von 47cm
Alternativ-Füße: F171 Chrom Schwarz, F171 Alu poliert, F135 Schwarz Struktur, F506 Schwarz Struktur, F221 Eiche



Lieferbare Fußhöhen: 140mm = SH 45cm
160mm = SH 47cm

Lieferbare Fußformen:



Standard-Fuß F171
Schwarz Struktur



Alternativ-Fuß F171
Chrom Schwarz



Alternativ-Fuß F171
Alu poliert



Alternativ-Fuß F135
Schwarz Struktur



Alternativ-Fuß F506
Schwarz Struktur



Alternativ-Fuß F221
Eiche

Lieferbare Fußhöhen: 140mm = SH ca. 45cm
160mm = SH ca. 47cm

Bei Holzfüßen bitte immer Beizton (z.B. geölt) mit angeben! Holzmuster befinden sich am Stoffwagen!

Produktspezifische Informationen:

- UNI - Modell!!! Streifen- und sonst. Rapportstoffe sind nur gegen Mehrpreis in Höhe von 15% möglich! Sollte ein abweichender Sonderzuschnitt gewünscht werden, ist dies generell möglich, erfordert jedoch einen Mehrpreis in Höhe von 15%. Wählen Sie zwei Stoffe aus unterschiedlichen Preisgruppen, gilt für die Preisfindung die höhere Stoffgruppe! Bitte die gewünschte Zweifarbigkeit genau angeben.

- Lose Kissen sind nicht im Preis enthalten und müssen separat bestellt werden.

- Liegeflächen:	Longchair Typ -62/-63	80x200cm
	Longchair Typ -72/-73	100x200cm
	Longchair Typ -82/-83	120x200cm
	Chaiselounge Typ -268	80x200cm

- Optionale Funktion gegen Mehrpreis:

APCHILLOUT = 2-motoriges Antriebssystem zur Verstellung des Rücken- und Fußbereichs ermöglicht eine problemlose Einstellung jeder komfortablen Liege-, Sitz- und Entspannungsposition. Möglich in den Typen -62/-63 und -268.

Der Polsteraufbau ist speziell auf Sitzen und Relaxen abgestimmt.

Das System kommt ohne Metallbeschläge aus und ist vollkommen in der Polsterung integriert.

Max. Belastung 130kg.

Beim Verstellen des Fußbereiches bitte nicht vorne auf die Kante setzen.

Fahren die Motoren in die Ausgangsstellung (nach unten - Sofaposition), dann laufen sie zur Sicherheit in den Leerlauf. D.h. einzig das Gewicht der Polsterung drückt sanft nach unten.

Die Sicherheitseinstellung ist so fein eingestellt, dass ggf. das Kopfteil nicht komplett in die flache Position fährt. Der leichte Versatz zum Anstellteil entsteht aufgrund unterschiedlicher Stoff- bzw. Lederarten. Hier muss einfach mit der Hand das Polster nach unten gedrückt werden, damit eine gleichhohe Sitzfläche entsteht.


Das evt. vorhandene Nackenkissen sollte beim Zurückfahren des Rückenbereichs abgenommen werden, um ein Einklemmen zu Vermeiden.

Durch die Nutzung der Chill-Out-Funktion wird eine erhöhte Faltenbildung auf der Sitz- bzw. Liegefläche auftreten, dies ist warentypisch und stellt keinen Reklamationsgrund dar!

- Bei der Kombination bzw. beim Anschluss von „Elementen ohne Seitenteile“ sind zwei zusätzliche Möbelfüße und Montageklötze erforderlich, die extra berechnet werden!

- Bitte beachten Sie, dass bei LEDER Teilungsnähte notwendig sind.


- Rücken „echt“ ist immer Standard.




SOFAS



20
Sofa 2-sitzig
2 ST
162x90x83



25
Sofa 2,5-sitzig
2 ST
182x90x83




33
Sofa 3-sitzig
2 ST
202x90x83


ZWISCHENELEMENTE



21
Sofa 2-sitzig
ohne ST
121x90x83



26
Sofa 2,5-sitzig
ohne ST
141x90x83




31
Sofa 3-sitzig
ohne ST
161x90x83

ECK-ANBAU-SOFAS



41
Ecksofa 2-sitzig
Abschlussso. rechts
210x90x83



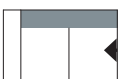
42
Ecksofa 2-sitzig
Abschlussso. links
210x90x83

CHAISELOUNGE




268
Chaiselounge
mit 1 Rücken
83x227x83


ANBAU-SOFAS



28
Sofa 2-sitzig
1 ST links
141x90x83




29
Sofa 2-sitzig
1 ST rechts
141x90x83



54
Sofa 2,5-sitzig
1 ST links
161x90x83



55
Sofa 2,5-sitzig
1 ST rechts
161x90x83

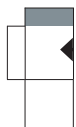


38
Sofa 3-sitzig
1 ST links
181x90x83

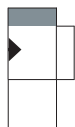


39
Sofa 3-sitzig
1 ST rechts
181x90x83

LONGCHAIRS



62
L-Longchair
1 ST links
104x227x83



63
L-Longchair
1 ST rechts
104x227x83



72
XL-Longchair
1 ST links
124x227x83



73
XL-Longchair
1 ST rechts
124x227x83



82
XXL-Longchair
1 ST links
144x227x83



83
XXL-Longchair
1 ST rechts
144x227x83

HOCKER



07
Hocker
klein
80x64



70
Hockerbank
129x69

KOPFSTÜTZE



66
Kopfstütze breit
Halterung verchromt
55x21

KISSEN



K24
Sofakissen
mit Inlett + RV
38x38



K26
Rückkissen soft
mit Inlett + RV
52x52



K88
„Nieren“-Kissen
glatt
47x27



K89
„Nieren“-Kissen
glatt
57x27



K52
Rückkissen LATEX
mit Inlett + RV
72x52



K04
Nackenkissen
lose
50x26
mit Beschwerungsband

Höhe: cm
Tiefe: cm
Sitzhöhe: cm
Sitztiefe: cm

Alle angegebenen Maße sind ca.-Maße in cm.