



805
Spitzecke
98x98x84



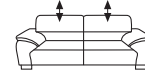
07
Hocker
60x50



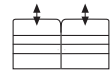
810
Sessel
2 ST
112x96x84



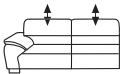
811
Element
ohne ST
66x96x84



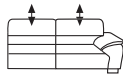
820
Sofa 2-sitzig
2 ST
177x96x84



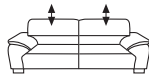
821
Sofa 2-sitzig
ohne ST
131x96x84



828
Sofa 2-sitzig
1 ST links
154x96x84



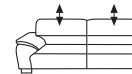
829
Sofa 2-sitzig
1 ST rechts
154x96x84



825
Sofa 2,5-sitzig
2 ST
197x96x84



826
Sofa 2,5-sitzig
ohne ST
151x96x84



854
Sofa 2,5-sitzig
1 ST links
174x96x84



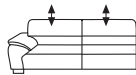
855
Sofa 2,5-sitzig
1 ST rechts
174x96x84



833
Sofa 3-sitzig
2 ST
217x96x84



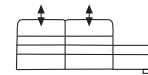
831
Sofa 3-sitzig
ohne ST
171x96x84



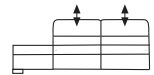
838
Sofa 3-sitzig
1 ST links
194x96x84



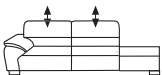
839
Sofa 3-sitzig
1 ST rechts
194x96x84



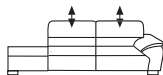
823
Sofa 2-sitzig
Abschluss rechts
185x96x84



824
Sofa 2-sitzig
Abschluss links
185x96x84



868
Recamiere
1 ST links
209x96x84



869
Recamiere
1 ST rechts
209x96x84



885
Element
Abschluss rechts
120x96x84



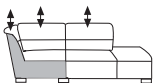
884
Element
Abschluss links
120x96x84



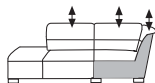
852
Longchair
1 ST links
100x171x84



853
Longchair
1 ST rechts
100x171x84



841
Sofa 2-sitzig
Abschlusshocker rechts
216x96x84



842
Sofa 2-sitzig
Abschlusshocker links
216x96x84



60
Hochlehnsessel
mit Fuß F390
75x85x97
SH 44cm = 12cm Fuß
nur mit F390



77
Hocker zum
Hochlehnsessel
mit Fuß F390
52x62
SH 44cm = 12cm Fuß
nur mit F390



K04
Nackenkissen zum
Hochlehnsessel
40x25



K26
Rückenkissen mit
Inlett + RV "soft"
52x52



K24
Sofakissen mit
Inlett + RV
38x38



70
Hockerbank
136x75



44
Tischaufsatz lose
für Hockerbank
50x75x10



Sofaaufbau


- 1 | Gestell: Buchenholz mit Holzwerkstoff
- 2 | Sitzunterfederung: Qualitätsfederkern auf Nosagunterfederung
- 3 | Sitzpolsteraufbau: Polyetherschaum mit Vlies umhüllt; Sitztiefe 56 cm
- 4 | Rücken: Gummigurtunterfederung, Polyetherschaum mit Vlies umhüllt
- 5 | Fußausführung: Metallfuß F 927 Chrom (Höhe: 80mm); ergibt eine Sitzhöhe von 40 cm
Alternativ-Füße: F508 Alu, F921 Chrom, F921 Buche und F921 Eiche

CLASSIC spring
by Ponsel


Produktspezifische Informationen:

- UNI - Modell!!! Streifen- und sonst. Rapportstoffe sind nur gegen Mehrpreis in Höhe von 15% möglich! Sollte ein abweichender Sonderzuschnitt gewünscht werden, ist dies generell möglich, erfordert jedoch einen Mehrpreis in Höhe von 15%. Wählen Sie zwei Stoffe aus unterschiedlichen Preisgruppen, gilt für die Preisfindung die höhere Stoffgruppe! Bitte die gewünschte Zweifarbigkeit genau angeben.
- Alle Rückenkopfteile sind standardmäßig höhenverstellbar.
- Optionale Funktionen gegen Mehrpreis:
 1. AP25MOT = Sitzvorzug motorisch mit Kabelschalter nur möglich bei den Typen -823/-824, -825, -826, -831, -833, -838/-839, -854/-855 und -868/-869
 2. APTA08/09 = Mehrpreis "Tasche" für Schalter links/rechts
 3. AP08/09/89 = Seitenteil(e) klappbar links/rechts oder beide
- Lose Kissen sind nicht im Preis enthalten und müssen separat bestellt werden.
- Bei der Kombination bzw. beim Anschluss von "Elementen ohne Seitenteile" sind zwei zusätzliche Möbelfüße und Montageklötze erforderlich, die extra berechnet werden!
- **Achtung: Wird bei der Bestellung keine Kontrastfadenfarbe angegeben, wird automatisch Ton in Ton gearbeitet!**
- Bitte beachten Sie, dass bei LEDER Teilungsnähte notwendig sind.
- Rücken „echt“ ist immer Standard

Kontrastnähte




rot - F01




anthrazit - F06



beige - F07



grau - F08



braun - F09



weiss - F10




stein - F16



silber - F18



schlamm - F19



schwarz - F26



Lieferbare Seitenteile



S/L927



S/L927A

Preisgleich ist das Alternativseitenteil möglich. Bitte geben Sie hierfür bei Ihrer Bestellung die Modellnummer S/L927A an.

Lieferbare Fußformen



Standard-Fuß F927
Chrom



Alternativ-Fuß F508
Alu



Alternativ-Fuß F921
Chrom



Alternativ-Fuß F921
Buche



Alternativ-Fuß F921
Eiche

Lieferbare Fußhöhen:

80mm	SH ca. 40cm
100mm	SH ca. 42cm
120mm	SH ca. 44cm
140mm	SH ca. 46cm

F927
F508, F921 Chrom, F921 Buche oder Eiche
F921 Chrom, F921 Buche oder Eiche
F921 Chrom, F921 Buche oder Eiche

Höhe 84 cm
mit Rückenfunktion - Kopfstütze ausziehbar Höhe 84 - 99 cm
Tiefe 96 cm

Alle angegebenen Maße sind ca.-Maße in cm.