



"WALLIS" 344/724

Typenplan



07
Hocker
57x52



10
Sessel
2 ST
100x90x85




74
Sessel mit aus-
ziehbarer Fußstütze
100x87x85



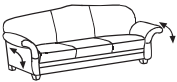
20
Sofa 2-sitzig
2 ST
160x90x87




25
Sofa 2,5-sitzig
2 ST
185x90x87




30
Sofa 3 - sitzig
2 ST
210x90x87



43
Sofa 3 - sitzig 2 ST
abklappbar
210x90x87



68
Recamiere 1 ST links
abklappbar
190x90x87



69
Recamiere 1 ST rechts
abklappbar
190x90x87



16
TV-Sessel mit
elektr. Verstellung
93x102x99



60
Hochlehnsessel
2 ST
102x91x94



75
Hochlehnsessel
mit Ohrenbacken starr
96x96x95



76
TV-Sessel mit
mech. Verstellung
93x102x99



Sofaaufbau

- 1 | Gestell: Buchenholz mit Holzwerkstoff
- 2 | Sitzunterfederung: Qualitätsfederkern auf Nosagunterfederung
- 3 | Sitzpolsteraufbau: Polyetherschaum mit Vlies umhüllt; Sitztiefe 53 cm
- 4 | Rücken: Polyetherschaum mit Vlies umhüllt, Gummigurtunterfederung
- 5 | Fußausführung: F 976 (4-eckig)
 Hochlehnsessel Typ -75 nur F410 (rund) bzw. F975 (eckig) möglich
 TV-Sessel Typ -16 + -76 vorne F410 (rund) bzw. F975 (eckig), hinten jedoch nur F410 (rund abgeschrägt) möglich!
 Alternativ-Fuß: F577 (rund)

CLASSIC spring
by PONSSEL


Produktspezifische Informationen:

- Streifen- und sonst. Rapportstoffe sind ohne Aufpreis nur im Sitz, Rücken und den Seitenteilauflagen möglich! Standardmäßige Zweifarbigkeit: Stoff 1 = Sitz, Rücken und ST-Auflagen
Stoff 2 = gesamter Korpus
- Alle anderen, abweichenden Ausführungen sind Sonderausführungen und erfordern einen Mehrpreis!
- Lose Zierkissen sind nicht im Preis enthalten und müssen separat bestellt werden.
- Der Sessel Typ -74 ist mit einer ausziehbaren Fußstütze ausgestattet. Bei ausgezogenem Fußteil ergibt sich eine Sitztiefe von 112 cm! In den Typen -68/-69 und Typ -43 sind abklappbare Seitenteile standardmäßig integriert. Beim Abklappen entsteht so eine praktische Liegefläche von 200x53 cm. Wir weisen Sie darauf hin, dass bei abgeklapptem Seitenteil eine max. Belastung von 30 kg gewährleistet ist. Zur Benutzung oder als Verlängerung der Sitzfläche ist dieser Funktionsbeschlag nicht geeignet.
- Gegen Mehrpreis können die Funktionsarmteile in alle beliebigen Typen integriert werden. Zur Berechnung bilden Sie die Differenz der Typen -43 und -30 in der jeweiligen Stoffgruppe. Teilen Sie diesen durch 2 erhalten Sie den Mehrpreis pro Funktions-ST.



Lieferbare Fußformen



Standard-Fuß F976



Alternativ-Fuß F577



Hochlehnsessel Typ -75 nur F410 (rund) bzw. F975 (eckig) möglich.

TV-Sessel Typ -16 + -76 vorne F410 (rund) bzw. F975 (eckig); hinten jedoch nur F410 (rund abgeschrägt) möglich!

Höhe 87cm
Tiefe 90cm

Alle angegebenen Maße sind ca.-Maße in cm.