



**04**  
Eckteil  
Spitzecke  
80x80  
Ohne Funktion!



**05**  
Eckteil  
Spitzecke groß  
92x92  
Ohne Funktion!



**06**  
Kopfstütze  
Halterung verchromt  
45x23



**66**  
Kopfstütze breit  
Halterung verchromt  
55x23



**166**  
Komfort-Kopfstütze  
lose  
50x26



**10**  
Sessel  
2 ST  
55x82



**45 M/L**  
Sessel breit  
2 ST  
65/75x82



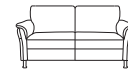
**18 S/M/L**  
Element  
1 ST links  
55/65/75x82



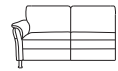
**19 S/M/L**  
Element  
1 ST rechts  
55/65/75x82



**11 S/M/L**  
Element  
ohne ST  
55/65/75x82



**20 M/L**  
Sofa 2-sitzig  
2 ST  
100/110x82



**28 M/L**  
Sofa 2-sitzig  
1 ST links  
100/110x82



**29 M/L**  
Sofa 2-sitzig  
1 ST rechts  
100/110x82



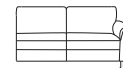
**21 M/L**  
Sofa 2-sitzig  
ohne ST  
100/110x82



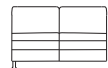
**25 M/L**  
Sofa 2,5-sitzig  
2 ST  
120/130x82



**54 M/L**  
Sofa 2,5-sitzig  
1 ST links  
120/130x82



**55 M/L**  
Sofa 2,5-sitzig  
1 ST rechts  
120/130x82



**26 M/L**  
Sofa 2,5-sitzig  
ohne ST  
120/130x82



**33 M/L**  
Sofa 3-sitzig  
2 ST  
140/150x82



**38 M/L**  
Sofa 3-sitzig  
1 ST links  
140/150x82



**39 M/L**  
Sofa 3-sitzig  
1 ST rechts  
140/150x82



**31 M/L**  
Sofa 3-sitzig  
ohne ST  
140/150x82



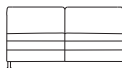
**35 M/L**  
Sofa 3,5-sitzig  
2 ST  
160/170x82



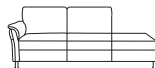
**48 M/L**  
Sofa 3,5-sitzig  
1 ST links  
160/170x82



**49 M/L**  
Sofa 3,5-sitzig  
1 ST rechts  
160/170x82



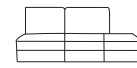
**34 M/L**  
Sofa 3,5-sitzig  
ohne ST  
160/170x82



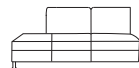
**68**  
Recamiere  
1 ST links  
179x84



**69**  
Recamiere  
1 ST rechts  
179x84



**23**  
Sofa 2-sitzig  
Abschlusst. rechts  
179x84



**24**  
Sofa 2-sitzig  
Abschlusst. links  
179x84



**84**  
Element+  
Abschluss links  
129x84



**85**  
Element+  
Abschluss rechts  
129x84



**52**  
Longchair  
1 ST links  
60x146  
Ohne Funktion!



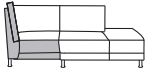
**53**  
Longchair  
1 ST rechts  
60x146  
Ohne Funktion!



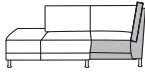
**62**  
XL-Longchair  
1 ST links  
65x162  
Ohne Funktion!



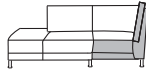
**63**  
XL-Longchair  
1 ST rechts  
65x162  
Ohne Funktion!



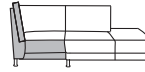
**41**  
Ecksofa 2-sitzig  
Abschluss. re.  
208x80  
Ohne Funktion!



**42**  
Ecksofa 2-sitzig  
Abschluss. li.  
208x80  
Ohne Funktion!



**98**  
Ecksofa/2 tief  
Abschluss. links  
208x95  
Ohne Funktion!



**99**  
Ecksofa/2 tief  
Abschluss. rechts  
208x95  
Ohne Funktion!



**27**  
Hockerbank  
klein  
95x74



**07**  
Hocker  
50x60



**K24**  
Sofakissen mit  
Inlett + RV  
38x38



**K26**  
Rückenkissen mit  
Inlett + RV "soft"  
52x52



**KS4**  
Kissensatz  
2xK26  
1xK24



**KS5**  
Kissensatz  
1xK26  
2xK24

### Sofaaufbau

- 1 | Gestell: Buchenholz mit Holzwerkstoff
- 2 | Sitzunterfederung: Qualitätsfederkern auf Nosagunterfederung; Standard-Sitztiefe: 50cm
- 3 | Sitzpolsteraufbau: Polyetherschaum mit Vlies umhüllt
- 4 | Rücken: Gummigurtunterfederung, Polyetherschaum mit Vlies umhüllt
- 5 | Fußausführung: F506.12M Alu (Höhe: 120mm); ergibt eine Sitzhöhe von 47cm

**CLASSIC** spring  
by Ponsel

Gesamthöhe: ca. 92cm mit Standardfuß F506 Alu (120mm) und normalhohen Rücken  
Gesamttiefe: ca. 82cm bei den Sofas, Sessel und Elemente



### Produktspezifische Informationen:

- UNI - Modell!!! Streifen- und sonst. Rapportstoffe sind nur gegen Mehrpreis in Höhe von 15% möglich! Sollte ein abweichender Sonderzuschnitt gewünscht werden, ist dies generell möglich, erfordert jedoch einen Mehrpreis in Höhe von 15%. Wählen Sie zwei Stoffe aus unterschiedlichen Preisgruppen, gilt für die Preisfindung die höhere Stoffgruppe! Bitte die gewünschte Zweifarbigkeit genau angeben.
- Lose Kissen sind nicht im Preis enthalten und müssen separat bestellt werden.
- Optionale Funktion gegen Mehrpreis:
  1. AP25STV = Sitztiefenverstellung manuell (pro Sitzeinheit);  
in den Typen -10, -11S/M/L, -18S/M/L, -19S/M/L, -20M/L, -21M/L, -25M/L, -26M/L, -28M/L, -29M/L, -31M/L, -33M/L, -34M/L, -35M/L, -38M/L, -39M/L, -45M/L, -48M/L, -49M/L, -54M/L, -55M/L  
Die Sitztiefe beträgt- je nach Verstellung - ca. 50 - 61cm  
  
Die Sitztiefenverstellung muss immer für den kompletten Typ bestellt werden, z.B. bei Typ -25 2 x AP25STV.
  2. AP30SVZ = Sitzvorschub manuell  
Standardbreiten Typen -25L, -26L, -54L/-55L, -31L, -33L und -38L/-39L
  3. APSVZMOT = Sitzvorschub motorisch mit Sensorsteuerung  
Standardbreiten Typen -25L, -26L, -54L/-55L, -31L, -33L, -38L/-39L, -68/-69, -23/-24 und -84/-85
  4. AP20SVZMOT= Sitzvorschub motorisch mit Sensorsteuerung für Sonderbreiten außerhalb der Standardbreiten nicht möglich bei den Typen -10, -11S/M/L, -18S/M/L, -19S/M/L und -45M/L
  5. AP08/09/89 = Seitenteil klappbar links, rechts oder beide; nur bei ST "A", "C", "E" und "G"
- ACHTUNG: Bitte beachten Sie bei Ihrer Bestellung, dass die Kopfstütze nicht nachgerüstet werden kann. Bei der Erstbestellung mit Kopfstütze wird die Polstergruppe in allen Sitzeinheiten mit einem Einschubschlitz im Rücken versehen. Eine Nachrüstung ist deshalb technisch nicht möglich!
- Bei der Kombination bzw. beim Anschluss von "Elementen ohne Seitenteile" sind zwei zusätzliche Möbelfüße und Montageklötze erforderlich, die extra berechnet werden!
- **Achtung: Wird bei der Bestellung keine Kontrastfadenfarbe angegeben, wird automatisch Ton in Ton gearbeitet!**
- Bitte beachten Sie, dass bei LEDER Teilungsnähte notwendig sind.



**Lieferbare Seitenteile**



ST-Breite: 16cm



ST-Breite: 23cm



ST-Breite: 22cm



ST-Breite: 22cm



ST-Breite: 13cm



ST-Breite: 16cm

**Armlehnen "C" + "E" nach  
außen gebogene Form**

Bitte beachten Sie, dass für die Gesamtbreite der einzelnen Sofas die Seitenteilbreite zu den jeweiligen Sitzbreiten der Grundtypen addiert werden muß. **Seitenteil(e) klappbar nur möglich bei ST „A“, „C“, „E“ + „G“**

**Lieferbare Rückenhöhen**



90cm - 92cm - 94cm



94cm - 96cm - 98cm

**Lieferbare Sitzqualitäten**



**CLASSIC** spring  
by Ponsel



**Soft**  
by Ponsel



### Kontrastnähte



rot - F01



anthrazit - F06



beige - F07



grau - F08



braun - F09



weiss - F10



stein - F16



silber - F18



schlamm - F19



schwarz - F26

### Lieferbare Fußformen

Für Seitenteil "A" und "C" + Typen ohne ST  
Fußhöhen 100mm (SH 45cm) - 120mm (SH 47cm) - 140mm (SH 49cm) möglich!



Standard-Fuß F506M  
Metall



Alternativ-Fuß F912  
Buche



Alternativ-Fuß F912  
Eiche



Alternativ-Fuß F506  
Holz-Metall

Für Seitenteil "B", "E", "F" und "G"  
Holzplatte 30mm (SH 45cm) - 50mm (SH 47cm) - 70mm (SH 49cm) möglich!



Standard-Fuß F272  
Buche



Alternativ-Fuß F272  
Eiche



Alternativ-Fuß F566  
Alu