



Sofaaufbau:

Super soft
by Ponsel

- 1| Gestell: Holzrahmen mit Nosagunterfederung
- 2| Sitz: Sandwichaufbau aus hochwertigem Kaltschaumsitz, flauschigem Diolen abgedeckt; Sitztiefe: 58cm
- 3| Rücken: Polyetherschaum mit Vlies umhüllt auf Gummigurtunterfederung
- 4| Fußausführung: F135 Schwarz Struktur (Höhe: 180mm); ergibt eine Sitzhöhe von 43cm
Alternativ-Fuß: F137 Chrom, F624 Eiche, F624 Buche, F147 Eiche, F147 Buche

Lieferbare Fußhöhen: 180mm = SH ca. 43cm
200mm = SH ca. 45cm

Kontrastnähte:



rot - F01




anthrazit - F06



beige - F07



grau - F08



braun - F09



weiss - F10




stein - F16



silber - F18



schlamm - F19



schwarz - F26

Achtung: Wird bei der Bestellung keine Kontrastfadenfarbe angegeben, wird automatisch Ton in Ton gearbeitet!

Produktspezifische Informationen:

- UNI - Modell!!! Streifen- und sonst. Rapportstoffe sind nur gegen Mehrpreis in Höhe von 15% möglich! Sollte ein abweichender Sonderzuschnitt gewünscht werden, ist dies generell möglich, erfordert jedoch einen Mehrpreis in Höhe von 15%. Wählen Sie zwei Stoffe aus unterschiedlichen Preisgruppen, gilt für die Preisfindung die höhere Stoffgruppe! Bitte die gewünschte Zweifarbigkeit genau angeben.
- Lose Kissen sind nicht im Preis enthalten und müssen separat bestellt werden.
- Optionale Funktion gegen Mehrpreis:
 1. APSVZMOT = Sitzvorzug motorisch mit Sensorsteuerung; nur möglich bei den Typen -25, -26, -31, -33, -38/-39 und -54/-55
 2. AP08/09/89 = Seitenteil(e) klappbar links, rechts oder beide
- Bei der Kombination bzw. beim Anschluss von „Elementen ohne Seitenteile“ sind zwei zusätzliche Möbelfüße und Montageklötze erforderlich, die extra berechnet werden!
- Bitte beachten Sie, dass bei LEDER Teilungsnähte notwendig sind.
- Rücken „echt“ ist immer Standard
- Der Einzelsessel Typ -90 wird mit drehbarem Sternfuß inkl. Rückstellautomatik geliefert. Die Sitzhöhe beträgt 46cm, die Sitztiefe 55cm. Der Drehsessel kann nur mit Vollschaum geliefert werden!

Lieferbare Fußformen:



Standard-Fuß F135
Schwarz Struktur



Alternativ-Fuß F137
Chrom



Alternativ-Fuß F624
Eiche



Alternativ-Fuß F624
Buche



Alternativ-Fuß F147
Eiche




Alternativ-Fuß F147
Buche


Lieferbare Fußhöhen: 180mm = SH ca. 43cm
 200mm = SH ca. 45cm

Bei Holzfüßen bitte immer Beizton (z.B. geölt) mit angeben! Holzmuster befinden sich am Stoffwagen!


SOFAS



20
Sofa 2-sitzig
2 ST
156x89x83



25
Sofa 2,5-sitzig
2 ST
176x89x83




33
Sofa 3-sitzig
2 ST
196x89x83

ZWISCHENELEMENTE



21
Sofa 2-sitzig
ohne ST
111x89x83



26
Sofa 2,5-sitzig
ohne ST
131x89x83



31
Sofa 3-sitzig
ohne ST
151x89x83

ELEMENTE



18
Element
1 ST links
89x89x83



19
Element
1 ST rechts
89x89x83

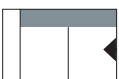


96
Element
1 ST links
99x89x83




97
Element
1 ST rechts
99x89x83


ANBAU-SOFAS




28
Sofa 2-sitzig
1 ST links
133x89x83




29
Sofa 2-sitzig
1 ST rechts
133x89x83



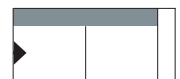
54
Sofa 2,5-sitzig
1 ST links
153x89x83



55
Sofa 2,5-sitzig
1 ST rechts
153x89x83




38
Sofa 3-sitzig
1 ST links
173x89x83




39
Sofa 3-sitzig
1 ST rechts
173x89x83

EINZELLIEGEN




68
Recamiere
1 ST links
210x89x83



69
Recamiere
1 ST rechts
210x89x83

Alle angegebenen Maße sind ca.-Maße in cm.


ABSCHLUSS-SOFAS



23
Sofa 2-sitzig
Abschlusst. rechts
187x89x83



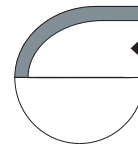
24
Sofa 2-sitzig
Abschlusst. links
187x89x83



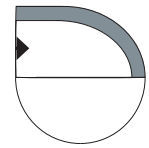
84
Element +
Abschluss links
122x89x83



85
Element +
Abschluss rechts
122x89x83



92
Abschluss-Rundsofa
links
135x157x83



93
Abschluss-Rundsofa
rechts
135x157x83

ECKE



05
Eckteil
Spitzecke
88x88x83

ECK-ANBAU-SOFAS

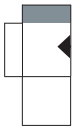


41
Ecksofa 2-sitzig
Abschlussso. rechts
209x89x83



42
Ecksofa 2-sitzig
Abschlussso. links
209x89x83

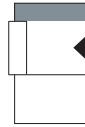
LONGCHAIRS



52
Longchair
1 ST links
99x164x83



53
Longchair
1 ST rechts
99x164x83



72
XL-Longchair
1 ST links
124x164x83



73
XL-Longchair
1 ST rechts
124x164x83

HOCKER



07
Hocker
78x68



27
Hockerbank
klein
101x71



70
Hockerbank
133x74

SESSEL



90
Drehstuhl mit
Rückstellautomatik
nur mit Vollschaum
81x81x84

KISSEN



K24
Sofakissen
mit Inlett + RV
38x38



K26
Rückkissen soft
mit Inlett + RV
52x52



K88
„Nieren“-Kissen
47x27



K42
Rückkissen
mit Inlett + RV
60x50
mit Abnäher



KS5
Kissensatz
1xK26
2xK24

Höhe: 83 cm
Tiefe: 89 cm
Sitzhöhe: 43 cm
Sitztiefe: 58 cm

Alle angegebenen Maße sind ca.-Maße in cm.