



04
Eckteil
Spitzecke
102x102x93
WF nicht möglich!



07
Hocker
50x60



10
Sessel
2 ST
95x102x93
Touch nur links möglich



11
Element (550mm)
ohne ST
55x102x93
Touch nur links möglich



18
Element (550mm)
1 ST links
75x102x93



19
Element (550mm)
1 ST rechts
75x102x93



45M
Sessel M
2 ST
(Sitzbreite 680mm)
108x102x93
Touch nur links möglich



96
Element (680mm)
1 ST links
88x102x93



97
Element (680mm)
1 ST rechts
88x102x93



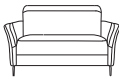
45L
Sessel L
2 ST
(Sitzbreite 825mm)
123x102x93
Touch nur links möglich



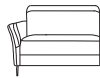
98
Element (825mm)
1 ST links
103x102x93



99
Element (825mm)
1 ST rechts
103x102x93



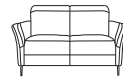
45XXL
Sessel XXL
2 ST
(Sitzbreite 1200mm)
160x102x93
Touch nur links möglich



88
XXL-Element (1200mm)
1 ST links
140x102x93



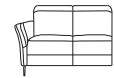
89
XXL-Element (1200mm)
1 ST rechts
140x102x93



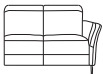
20
Sofa 2-sitzig
2 ST
150x102x93



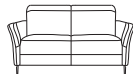
21
Sofa 2-sitzig
ohne ST
110x102x93



28
Sofa 2-sitzig
1 ST links
130x102x93



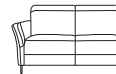
29
Sofa 2-sitzig
1 ST rechts
130x102x93



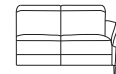
25
Sofa 2,5-sitzig
2 ST
176x102x93



26
Sofa 2,5-sitzig
ohne ST
136x102x93



54
Sofa 2,5-sitzig
1 ST links
156x102x93



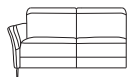
55
Sofa 2,5-sitzig
1 ST rechts
156x102x93



33
Sofa 3-sitzig
2 ST
205x102x93



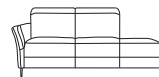
31
Sofa 3-sitzig
ohne ST
165x102x93



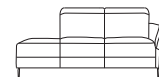
38
Sofa 3-sitzig
1 ST links
185x102x93



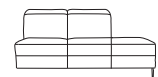
39
Sofa 3-sitzig
1 ST rechts
185x102x93



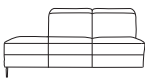
68
Recamiere
1 ST links
211x102x93
WF nur links möglich!



69
Recamiere
1 ST rechts
211x102x93
WF nur rechts möglich!



23
Sofa 2-sitzig
Abschl.hocker rechts
191x102x93
WF nicht möglich!



24
Sofa 2-sitzig
Abschl.hocker links
191x102x93
WF nicht möglich!



84
Element
Abschl.hocker links
123x102x93
WF nicht möglich!



85
Element
Abschl.hocker rechts
123x102x93
WF nicht möglich!



52
Longchair
1 ST links
89x170x93
WF nicht möglich!



53
Longchair
1 ST rechts
89x170x93
WF nicht möglich!



62
XL-Longchair
1 ST links
121x170x93
WF nicht möglich!



63
XL-Longchair
1 ST rechts
121x170x93
WF nicht möglich!



27
Hockerbank
88x68



T01
Coffee-Table
Platte Buche oder
Eiche möglich!
höhenverstellbar
116x63



60
Einzelsessel
ohne Nierenkissen
78x86x108



77
Hocker
61x51



K24
Sofakissen mit
Inlett + RV
38x38



K26
Rückenkissen mit
Inlett + RV
52x52



KS5
Kissensatz
1xK26
2xK24



K88
Nierenkissen
47x27

Sofaaufbau

- 1 | Gestell: Buchenholz mit Holzwerkstoff
- 2 | Sitzunterfederung: Vollschaumsitz auf Nosagunterfederung
- 3 | Sitzpolsteraufbau: Polyetherschaum mit Vlies umhüllt; Sitztiefe 54cm
- 4 | Rücken: Gummigurtunterfederung, Polyetherschaum mit Vlies umhüllt
- 5 | Fußausführung: F840 Chrom (Höhe: 120 mm); ergibt eine Sitzhöhe von 48cm
Alternativ-Füße: F221 Buche oder Eiche massiv, F128M, F225M und F506M
Aus technischen Gründen sind nur 120mm hohe Füße möglich!

Soft
by Ponsel



Produktspezifische Informationen:

- UNI - Modell!!! Streifen- und sonst. Rapportstoffe sind nur gegen Mehrpreis in Höhe von 15% möglich! Sollte ein abweichender Sonderzuschnitt gewünscht werden, ist dies generell möglich, erfordert jedoch einen Mehrpreis in Höhe von 15%. Wählen Sie zwei Stoffe aus unterschiedlichen Preisgruppen, gilt für die Preisfindung die höhere Stoffgruppe! Bitte die gewünschte Zweifarbigkeit genau angeben.

- Lose Kissen sind nicht im Preis enthalten und müssen separat bestellt werden.

- Optionale Funktion gegen Aufpreis:


- | | |
|--|--------------------------------|
| 1. Kopfteilverstellung manuell | = 810L, 810R, 810LR |
| 2. Kopfteilverstellung motorisch / 2 Sensoren | = 810EL, 810ER, 810ELR |
| 3. "Wallfree" pro SE inkl. Kopfteilverstellung manuell / 2 Sensoren | = WF08, WF09, WF89 |
| 4. "Wallfree" pro SE inkl. Kopfteilverstellung motorisch / 4 Sensoren | = WF810E08, WF810E09, WF810E89 |
| 5. "Wallfree 120cm" pro SE inkl. KTV manuell / 2 Sensoren | = WF08XL, WF09XL |
| 6. "Wallfree 120cm" pro SE inkl. KTV motorisch / 4 Sensoren | = WF810E08XL, WF810E09XL |
| 7. Sitzvorzug motorisch mit Sensorsteuerung in den Typen -25, -26, -33, -38/-39, -54/-55, -68/-69 | = APSVZMOT |
| 8. Seitenteil(e) klappbar links, rechts oder beide | = AP08, AP09, AP89 |
| 9. Schaukelfunktion für Typ -60 + -77
Für die Wipp-Funktion wird der Sternfuß in Alu poliert montiert | = AP60WIPP |
| 10. Hebel zum Feststellen der Schaukelfunktion für Typ -60
(Feststeller für Hocker -77 nicht möglich) | = AP60WIFS |

- Die "Wallfree"-Funktion ist immer motorisch!


- Typen, für die eine "Wallfree"-Funktion bestellt wird, werden 2-geteilt geliefert. (Typen -20/-21/-25/-26/-28/-29, -31/-33/-38/-39, -54/-55, -68/-69), unabhängig davon, ob 1 oder 2 "Wallfree"-Funktionen gewünscht werden. Alle anderen Typen bestehen aus einem Teil.

- Achtung: Wird bei der Bestellung keine Kontrastfadenfarbe angegeben, wird automatisch Ton in Ton gearbeitet!


Kontrastnähte




rot - F01




anthrazit - F06



beige - F07



grau - F08



braun - F09



weiss - F10




stein - F16



silber - F18



schlamm - F19



schwarz - F26



Folgende Typen sind mit der "Wallfree"- Funktion möglich:

Sessel Typ -10, 45M, 45L, 45XXL, Element Typ -11, Elemente mit 1 Seitenteil Typen -18/-19, -88/-89, -96/-97, -98/-99
Lieferung erfolgt hier in einem Colli.

Die Sofas Typ -20,-21,-28/-29 mit einer Beschlagbreite von 550mm
Lieferung erfolgt mit zwei Colli, unabhängig ob eine oder zwei Funktionen verbaut werden.

Die Sofas Typ -25,-26,-54/-55 mit einer Beschlagbreite von 680mm
Lieferung erfolgt mit zwei Colli, unabhängig ob eine oder zwei Funktionen verbaut werden.

Die Sofas Typ -33,-31,-38/-39 mit einer Beschlagbreite von 825mm
Lieferung erfolgt mit zwei Colli, unabhängig ob eine oder zwei Funktionen verbaut werden.

Die Recamieren Typ -68/-69 mit einer Beschlagbreite von 680mm
Die Funktion ist hier nur auf der "Armteil"-Seite möglich.
Lieferung erfolgt mit zwei Colli.

Schrauben und Muttern zum Verbinden der einzelnen Teile beim Kunden
werden mitgeliefert.

Alle Typen ohne Funktion bestehen aus einem Teil.

Folgende Typen sind mit motorischem Sitzvorschub möglich:

Die Sofas Typ -25, -26, -33, -38/-39, -54/-55 sowie die Recamieren Typ -68/-69
Die Sitztiefe vergrößert sich um 17cm.

**Der "Wallfree"-Beschlag ist je Sitzeinheit mit max. 120kg,
der "Wallfree 120cm"-Beschlag ist mit max. 200kg belastbar.**

Lieferbare Fußformer



Standard-Fuß F840
Chrom



Alternativ-Fuß F221
Buche massiv



Alternativ-Fuß F221
Eiche massiv



Alternativ-Fuß F128
Chrom



Alternativ-Fuß F225
Chrom



Alternativ-Fuß F506
Metall



Sternfuß für Typ -60 und -77
Der Sternfuß ist aus technischen Gründen nur in
Verbindung mit der Wipp-Funktion möglich!
Standardmäßig werden der Sessel Typ -60 und der
Hocker Typ -77 mit Holz bzw. Metallfüßen geliefert.

Höhe 93-108cm
Tiefe 102 cm

Alle angegebenen Maße sind ca.-Maße in cm.