



04
Eckteil
Spitzecke
84x84x90



04SVZ
Spitzecke
zu Typen mit APSVZ
84x84x90



804
Eckteil
Spitzecke
m. Rü.-verstellung
84x84x90



804SVZ
Spitzecke
m. Rü.-verstellung
zu Typen mit APSVZ
84x84x90



166
Komfort-Kopfstütze
lose
50x26



06
Kopfstütze
Halterung verchromt
45x23



07
Hocker
50x60



10
Sessel
2 ST
96x90x90



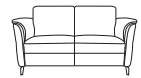
11
Element
ohne ST
64x90x90



18
Element
1 ST links
84x90x90




19
Element
1 ST rechts
84x90x90



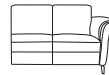
20
Sofa 2-sitzig
2 ST
151x90x90



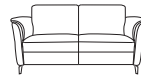
21
Sofa 2-sitzig
ohne ST
111x90x90



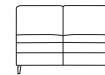
28
Sofa 2-sitzig
1 ST links
131x90x90



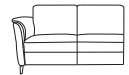
29
Sofa 2-sitzig
1 ST rechts
131x90x90



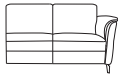
25
Sofa 2,5-sitzig
2 ST
166x90x90



26
Sofa 2,5-sitzig
ohne ST
126x90x90



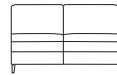
54
Sofa 2,5-sitzig
1 ST links
146x90x90



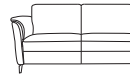
55
Sofa 2,5-sitzig
1 ST rechts
146x90x90



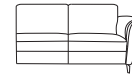
33
Sofa 3-sitzig
2 ST
181x90x90



31
Sofa 3-sitzig
ohne ST
141x90x90



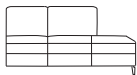
38
Sofa 3-sitzig
1 ST links
161x90x90



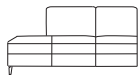
39
Sofa 3-sitzig
1 ST rechts
161x90x90



35
Sofa 3,5-sitzig
2 ST
206x90x90



23
Sofa 2-sitzig
Abschluss. rechts
171x90x90



24
Sofa 2-sitzig
Abschluss. links
171x90x90



84
Element
Abschluss. links
111x90x90



85
Element
Abschluss. rechts
111x90x90



52
Longchair
1 ST links
84x161x90



53
Longchair
1 ST rechts
84x161x90



52SVZ
Longchair
1 ST links
zu Typen mit APSVZ
84x161x90



53SVZ
Longchair
1 ST rechts
zu Typen mit APSVZ
84x161x90



62
Longchair
1 ST links
92x161x90



63
Longchair
1 ST rechts
92x161x90




62SVZ
Longchair
1 ST links
zu Typen mit APSVZ
92x161x90



63SVZ
Longchair
1 ST rechts
zu Typen mit APSVZ
92x161x90




58
Ottomane
links
194x84x90



59
Ottomane
rechts
194x84x90




58SVZ
Ottomane
links
zu Typen mit APSVZ
194x86x90



59SVZ
Ottomane
rechts
zu Typen mit APSVZ
194x86x90



56
Ottomane S
links
159x84x90



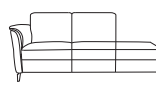
57
Ottomane S
rechts
159x84x90



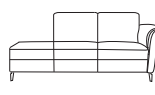
56SVZ
Ottomane S
links
159x86x90
zu Typen mit APSVZ



57SVZ
Ottomane S
rechts
159x86x90
zu Typen mit APSVZ



68
Recamiere
1 ST links
191x90x90



69
Recamiere
1 ST rechts
191x90x90



60
Hochlehnsessel
ohne Nierenkissen
77x90x96
SH 46cm mit 12cm Fuß



77
Hocker
z. Typ -60
55x50



27
Hockerbank
95x74



44
Tischaufsatz
Plexiglas
50x75x10



K24
Sofakissen mit
Inlett + RV
38x38



K26
Rückenkissen mit
Inlett + RV "soft"
52x52



K55
Kissensatz
1xK26
2xK24



K88
"Nieren"-Kissen
47x27

Sofaaufbau

- 1 | Gestell: Buchenholz mit Holzwerkstoff
- 2 | Sitz: Qualitätsfederkern auf Nosagunterfederung; Polyetherschaum mit Vlies umhüllt; Sitztiefe von 56cm
- 3 | Alternativ-Sitz: Vollschaumsitz auf Nosagunterfederung; Polyetherschaum mit Vlies umhüllt
- 4 | Rücken: Gummigurtunterfederung, Polyetherschaum mit Vlies umhüllt
- 5 | Fußausführung: F840 Chrom (Höhe: 120mm); ergibt eine Sitzhöhe von 46cm



Produktspezifische Informationen:

- UNI - Modell!!! Streifen- und sonst. Rapportstoffe sind nur gegen Mehrpreis in Höhe von 15% möglich! Sollte ein abweichender Sonderzuschnitt gewünscht werden, ist dies generell möglich, erfordert jedoch einen Mehrpreis in Höhe von 15%. Wählen Sie zwei Stoffe aus unterschiedlichen Preisgruppen, gilt für die Preisfindung die höhere Stoffgruppe! Bitte die gewünschte Zweifarbigkeit genau angeben.

- Lose Kissen sind nicht im Preis enthalten und müssen separat bestellt werden.

- Optionale Funktionen gegen Aufpreis:

- 1. AP30QS: Querschläfer (nur möglich in den Typen -25, -26, -54/-55,-31,-33- und -38/-39 und nur in Verbindung mit 100 mm hohen Füßen)! Bitte beachten Sie, dass sich im ausgezogenen Zustand ein Höhenversatz der Liegefläche zum Sitzpolster ergibt.
- 2. AP25KA: Bettkasten aufklappbar (nur in den Typen -58/-59, -58SVZ/-59SVZ und -56/-57, -56SVZ/-57SVZ möglich)
- 3. AP810: Relaxfunktion. Nur mit Rücken 1 oder Rücken 3 möglich (nur an der Anstellseite bei den Typen -58/-59, -58SVZ/-59SVZ und -56/-57, -56SVZ/-57SVZ möglich)
- 4. APSVZMOT: Sitzvorschub motorisch mit Sensorsteuerung (nur in den Typen -25, -26, -54/-55, -26, -31, -33, -38/-39 und -68/69 möglich)
- 5. AP52MOT: Sitzvorschub im Longchair motorisch mit Sensorsteuerung; Nur mit Rücken 1 oder Rücken 3 möglich (nur in den Typen -52/-53 und -52SVZ/-53SVZ sowie -62/-63 und 62SVZ/-63SVZ möglich)
- 6. AP08A/AP09A/AP89A: Seitenteil "A" klappbar
- 7. AP08B/AP09B/AP89B: Seitenteilkissen zum hochklappen bei Seitenteil "B"
- 8. AP889: Kopfteilverstellung klappbar bei Rücken 3. Die Kopfteilverstellung kann nur für den kompletten Typ bestellt werden. (z.B. Typ -25 erfordert 2xAP889 Kopfteilverstellung)

- ACHTUNG: Bitte beachten Sie bei Ihrer Bestellung, dass die Kopfstütze nicht nachgerüstet werden kann. Bei der Erstbestellung mit Kopfstütze wird die Polstergruppe in allen Sitzeinheiten mit einem Einschubschlitz im Rücken versehen. Eine Nachrüstung ist deshalb technisch nicht möglich!

- Bei der Kombination bzw. beim Anschluss von "Elementen ohne Seitenteile" sind zwei zusätzliche Möbelfüße und Montageklötze erforderlich, die extra berechnet werden!

- Achtung: Wird bei der Bestellung keine Kontrastfadenfarbe angegeben, wird automatisch Ton in Ton gearbeitet!

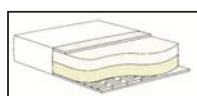
- Bitte beachten Sie, dass bei allen Teilen in LEDER Zwischennähte im Sitz und im Rücken notwendig sind.

Lieferbare Sitze:



CLASSIC spring
by Ponsel

Standard



Soft
by Ponsel

Alternativ



ponsel
POLSTERMÖBEL

"STUDIOLINE" S134 / L134


Lieferbare Rücken:



Rücken 1
Standard



Rücken 2
fest
Tiefe +12cm
Höhe +2cm = 92cm
Alternativ preisgleich



Rücken 3
Kopfteilverstellung klappbar gegen Mehrpreis
Tiefe +12cm
Höhe +2cm = 92cm
aufgeklappt 107cm

nur mit Funktion möglich

Bei Eckteilen vergrößert sich die Tiefe und die Breite um 12cm.

Lieferbare Seitenteile:



Seitenteil A
Standard



Seitenteil A
klappbar



Seitenteil B
Breite +8cm
Alternativ preisgleich



Seitenteil B
Armauflage
klappbar




Seitenteil C
Breite +8cm
Alternativ preisgleich




Seitenteil D
Breite +10cm
Alternativ preisgleich



Kontrastnähte



rot - F01




anthrazit - F06



beige - F07



grau - F08



braun - F09



weiss - F10




stein - F16



silber - F18



schlamm - F19



schwarz - F26

Lieferbare Fußformen



Standard-Fuß F840
Chrom

Standard



Alternativ-Fuß F225
Chrom



Alternativ-Fuß F506
Alu



Alternativ-Fuß F128
Chrom



Alternativ-Fuß F921
Chrom

nicht möglich bei ST "A"



Alternativ-Fuß F812
Buche



Alternativ-Fuß F812
Eiche



Alternativ-Fuß F921
Buche

nicht möglich bei ST "A"



Alternativ-Fuß F921
Eiche

nicht möglich bei ST "A"

Lieferbare Fußhöhen:

100mm	SH ca. 44cm	F506, F128, F921Chrom, F812 Buche oder Eiche, F921 Buche oder Eiche
120mm	SH ca. 46cm	F840, F225, F506, F128, F812, F921 Chrom, F921 Buche oder Eiche
140mm	SH ca. 48cm	F840, F225, F506, F812, F921 Chrom, F921 Buche oder Eiche

Höhe 90 cm
Tiefe 90 cm

Alle angegebenen Maße sind ca.-Maße in cm.