



04
Eckteil
Spitzecke
85x85x87



06
Kopfstütze
Halterung verchromt
45x23



166
Komfort-Kopfstütze
lose
50x26



07
Hocker
50x60



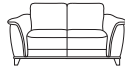
10
Sessel
2 ST
109x84x87



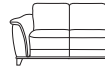
96
Element
1 ST links
112x84x87



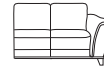
97
Element
1 ST rechts
112x84x87



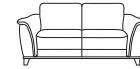
20
Sofa 2-sitzig
2 ST
164x84x87



28
Sofa 2-sitzig
1 ST links
137x84x87



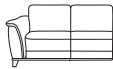
29
Sofa 2-sitzig
1 ST rechts
137x84x87



25
Sofa 2,5-sitzig
2 ST
184x84x87



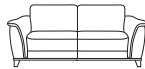
26
Sofa 2,5-sitzig
ohne ST
131x84x87



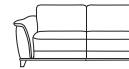
54
Sofa 2,5-sitzig
1 ST links
157x84x87



55
Sofa 2,5-sitzig
1 ST rechts
157x84x87



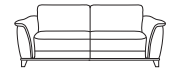
33
Sofa 3-sitzig
2 ST
204x84x87



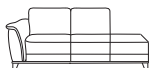
38
Sofa 3-sitzig
1 ST links
177x84x87



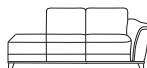
39
Sofa 3-sitzig
1 ST rechts
177x84x87



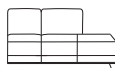
35
Sofa 3,5-sitzig
2 ST
224x84x87



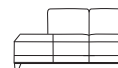
68
Recamiere
1 ST links
209x84x87



69
Recamiere
1 ST rechts
209x84x87



23
Sofa 2-sitzig
Abschluss. rechts
182x84x87



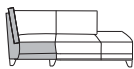
24
Sofa 2-sitzig
Abschluss. links
182x84x87



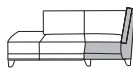
62
Longchair
1 ST links
92x163x87



63
Longchair
1 ST rechts
92x163x87



41
Ecksofa 2-sitzig
Abschluss. rechts
215x84x87



42
Ecksofa 2-sitzig
Abschluss. links
215x84x87




60
Hochlehnsessel
84x86x97
SH 46cm = 14cm Fuß
bei Sockel +2cm



77
Hocker zum
Hochlehnsessel
62x52



70
Hockerbank
130x70



17
Hockerbank
aufklappbar
130x70



44
Tischaufsatz
Plexiglas
50x75x10



K24
Sofakissen mit
Inlett + RV
38x38



K26
Rückenkissen mit
Inlett + RV "soff"
52x52



K55
Kissensatz
1xK26
2xK24



 **ponsel**
POLSTERMÖBEL

"PLAZA" S286 / L286

Sofaaufbau

- 1 | Gestell: Buchenholz mit Holzwerkstoff
- 2 | Sitzunterfederung: Qualitätsfederkern auf Nosagunterfederung; Sitztiefe: 54cm
- 3 | Sitzpolsteraufbau: Polyetherschaum mit Vlies umhüllt
- 4 | Rücken: Gummigurtunterfederung, Polyetherschaum mit Vlies umhüllt
- 5 | Fußausführung: F912 Eiche massiv (Höhe 120mm); ergibt eine Sitzhöhe von 45cm
Alternativ-Fuß: F506 Chrom, F912 Buche
Füße auch in den Höhen 100, 120 + 140mm möglich!
Optional: Sichtholzsockel Eiche massiv = APSO gegen Mehrpreis möglich. Hierdurch erhöht sich die Sitzhöhe um 2cm.
Sichtholzsockel nur in Eiche massiv möglich!

CLASSIC spring
by Ponsel

Der Sockel wird standardmäßig Eiche natur geölt geliefert. Preisgleich ist Eiche bianco geölt möglich. Alle anderen Töne unserer Holzpalette erfordern einen Mehrpreis von 30% auf den Sockelaufpreis.

Produktspezifische Informationen:


- UNI - Modell!!! Streifen- und sonst. Rapportstoffe sind nur gegen Mehrpreis in Höhe von 15% möglich! Sollte ein abweichender Sonderzuschnitt gewünscht werden, ist dies generell möglich, erfordert jedoch einen Mehrpreis in Höhe von 15%. Wählen Sie zwei Stoffe aus unterschiedlichen Preisgruppen, gilt für die Preisfindung die höhere Stoffgruppe! Bitte die gewünschte Zweifarbigkeit genau angeben.
- Lose Kissen sind nicht im Preis enthalten und müssen separat bestellt werden.
- Optionale Funktion gegen Mehrpreis:
 1. APSVZMOT = Sitzvorzug motorisch mit Sensorsteuerung in den Typen -25,-26,-33,-38/-39,-54/-55,-68/-69
 2. APSO = Sichtholz-Sockel aus massiver Eiche; hierdurch erhöht sich die Sitzhöhe um 2cm
- Für die Biese am Seitenteil wird der Bezug 865 verwendet. Bitte gewünschte Farbnummer angeben. Alternativ kann die Biese auch im Hauptstoff Ton in Ton bestellt werden.
- **ACHTUNG:** Bitte beachten Sie bei Ihrer Bestellung, dass die Kopfstütze nicht nachgerüstet werden kann. Bei der Erstbestellung mit Kopfstütze wird die Polstergruppe in allen Sitzeinheiten mit einem Einschubschlitz im Rücken versehen. Eine Nachrüstung ist deshalb technisch nicht möglich!
- Bei der Kombination bzw. beim Anschluss von "Elementen ohne Seitenteile" sind zwei zusätzliche Möbelfüße und Montageklötze erforderlich, die extra berechnet werden!
- **Achtung: Wird bei der Bestellung keine Kontrastfadenfarbe angegeben, wird automatisch Ton in Ton gearbeitet!**
- Bitte beachten Sie, dass bei allen Teilen in LEDER Zwischennähte im Sitz und im Rücken notwendig sind.



Kontrastnähte




rot - F01




anthrazit - F06



beige - F07




grau - F08



braun - F09



weiss - F10




stein - F16



silber - F18



schlamm - F19



schwarz - F26

Lieferbare Fußformen



Standard-Fuß F912
Eiche

**Der Sockel aus Eiche massiv ist nur
in Verbindung mit dem
Fuß F912 Eiche massiv möglich!**



Alternativ-Fuß F912
Buche



Alternativ-Fuß F506
Chrom

Höhe 87 cm
Tiefe 84 cm

Alle angegebenen Maße sind ca.-Maße in cm.