



04
Eckteil
Spitzecke
87x87x87



06
Kopfstütze
Halterung verchromt
45x23



166
Komfort-Kopfstütze
lose
50x26



07
Hocker
50x60



10
Sessel
2 ST
90x84x87



18
Element
1 ST links
73x84x87



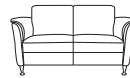
19
Element
1 ST rechts
73x84x87



96
Element
1 ST links
103x84x87



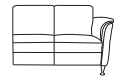
97
Element
1 ST rechts
103x84x87



20
Sofa 2-sitzig
2 ST
145x84x87



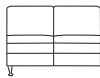
28
Sofa 2-sitzig
1 ST links
128x84x87




29
Sofa 2-sitzig
1 ST rechts
128x84x87



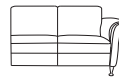
25
Sofa 2,5-sitzig
2 ST
165x84x87



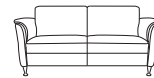
26
Sofa 2,5-sitzig
ohne ST
131x84x87



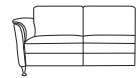
54
Sofa 2,5-sitzig
1 ST links
148x84x87



55
Sofa 2,5-sitzig
1 ST rechts
148x84x87



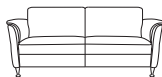
33
Sofa 3-sitzig
2 ST
185x84x87



38
Sofa 3-sitzig
1 ST links
168x84x87



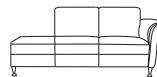
39
Sofa 3-sitzig
1 ST rechts
168x84x87



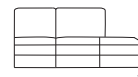
35
Sofa 3,5-sitzig
2 ST
205x84x87



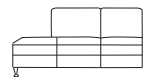
68
Recamiere
1 ST links
198x84x87



69
Recamiere
1 ST rechts
198x84x87



23
Sofa 2-sitzig
Abschluss. rechts
180x84x87



24
Sofa 2-sitzig
Abschluss. links
180x84x87



84
Element+
Abschluss links
130x84x87



85
Element+
Abschluss rechts
130x84x87



62
Longchair
1 ST links
83x163x87



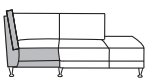
63
Longchair
1 ST rechts
83x163x87



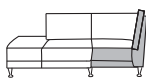
72
Longchair
1 ST links
104x163x87



73
Longchair
1 ST rechts
104x163x87



41
Ecksofa 2-sitzig
Abschl.hocker rechts
215x84x87



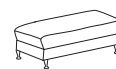
42
Ecksofa 2-sitzig
Abschl.hocker links
215x84x87



60
Hochlehnsessel
77x90x96
SH 46cm mit 12cm
Fuß



77
Hocker zum
Hochlehnsessel
55x50



70
Hockerbank
130x70



44
Tischaufsatz
Plexiglas
50x75x10



ponsel
POLSTERMÖBEL

"PISA" S896 / L896



K24
Sofakissen mit
Inlett + RV
38x38



K26
Rückenkissen mit
Inlett + RV "soft"
52x52



KS5
Kissensatz
1xK26
2xK24



K88
"Nieren"-Kissen
47x27

Sofaaufbau

- 1 | Gestell: Buchenholz mit Holzwerkstoff
- 2 | Sitzunterfederung: Qualitätsfederkern auf Nosagunterfederung; Sitztiefe: 55cm
- 3 | Sitzpolsteraufbau: Polyetherschaum mit Vlies umhüllt
- 4 | Rücken: Gummigurtunterfederung, Polyetherschaum mit Vlies umhüllt
- 5 | Fußausführung: F840 Chrom (Höhe 120mm); ergibt eine Sitzhöhe von 45cm
Alternativ-Füße: F506 Chrom, F221 Kernbuche oder Eiche massiv

CLASSIC spring
by Ponsel

Produktspezifische Informationen:

- UNI - Modell!!! Streifen- und sonst. Rapportstoffe sind nur gegen Mehrpreis in Höhe von 15% möglich! Sollte ein abweichender Sonderzuschnitt gewünscht werden, ist dies generell möglich, erfordert jedoch einen Mehrpreis in Höhe von 15%. Wählen Sie zwei Stoffe aus unterschiedlichen Preisgruppen, gilt für die Preisfindung die höhere Stoffgruppe! Bitte die gewünschte Zweifarbigkeit genau angeben.
- Lose Kissen sind nicht im Preis enthalten und müssen separat bestellt werden.
- Optionale Funktion gegen Mehrpreis:
 1. AP08/09/89 = Seitenteil klappbar links, rechts oder beide
 2. AP25SVZ = Sitzvortrag manuell
 3. AP25MOT = Sitzvortrag elektrisch mit Motor und Kabelschnur
 4. AP25MOFU = Sitzvortrag elektrisch mit Motor und Funkschalter


Der Sitzvortrag ist möglich in den Typen -25, -33, -38/-39, -54/-55, -68/-69

 5. AP72MOT = Sitzvortrag + Rü.-Funktion mit Motor und Kabelschalter; **nur für Typen -72/-73**
Bei dem Sitzvortrag AP72MOT und AP72MOFU verschiebt sich der Sitz nach vorne um 18cm.
 6. AP72MOFU = Sitzvortrag + Rü.-Funktion mit Motor und Funkschalter; **nur für Typen -72/-73**
Bei dem Sitzvortrag AP72MOT und AP72MOFU verschiebt sich der Sitz nach vorne um 18cm.
 7. APTA08/09 = Mehrpreis "Tasche" für Schalter links oder rechts
- ACHTUNG: Bitte beachten Sie bei Ihrer Bestellung, dass die Kopfstütze nicht nachgerüstet werden kann. Bei der Erstbestellung mit Kopfstütze wird die Polstergruppe in allen Sitzeinheiten mit einem Einschubschlitz im Rücken versehen. Eine Nachrüstung ist deshalb technisch nicht möglich!
- Bei der Kombination bzw. beim Anschluss von "Elementen ohne Seitenteile" sind zwei zusätzliche Möbelfüße und Montageklötze erforderlich, die extra berechnet werden!
- **Achtung: Wird bei der Bestellung keine Kontrastfadenfarbe angegeben, wird automatisch Ton in Ton gearbeitet!**

- Bitte beachten Sie, dass bei LEDER Teilungsnähte notwendig sind



Kontrastnähte




rot - F01




anthrazit - F06



beige - F07



grau - F08



braun - F09



weiss - F10




stein - F16



silber - F18



schlamm - F19



schwarz - F26

Lieferbare Fußformen



Standard-Fuß
F840 Chrom



Alternativ-Fuß
F506 Chrom



Alternativ-Fuß
F221 Kernbuche



Alternativ-Fuß
F221 Eiche

Höhe 87 cm
Tiefe 84 cm

Alle angegebenen Maße sind ca.-Maße in cm.