



04
Eckteil
Spitzecke
87x87x87



06
Kopfstütze
lose
45x23



166
Komfort-Kopfstütze
lose
50x26



07
Hocker
50x60



10
Sessel
2 ST
97x84x87



11
Element
ohne ST
55x84x87



18
Element
1 ST links
77x84x87



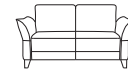
19
Element
1 ST rechts
77x84x87



96
Element
1 ST links
107x84x87



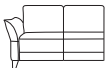
97
Element
1 ST rechts
107x84x87



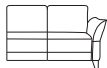
20
Sofa 2-sitzig
2 ST
153x84x87



21
Sofa 2-sitzig
ohne ST
111x84x87



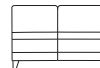
28
Sofa 2-sitzig
1 ST links
132x84x87



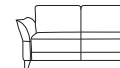
29
Sofa 2-sitzig
1 ST rechts
132x84x87



25
Sofa 2,5-sitzig
2 ST
173x84x87



26
Sofa 2,5-sitzig
ohne ST
131x84x87



54
Sofa 2,5-sitzig
1 ST links
152x84x87



55
Sofa 2,5-sitzig
1 ST rechts
152x84x87



33
Sofa 3-sitzig
2 ST
193x84x87



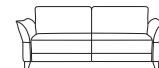
31
Sofa 3-sitzig
ohne ST
151x84x87



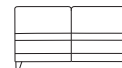
38
Sofa 3-sitzig
1 ST links
172x84x87



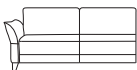
39
Sofa 3-sitzig
1 ST rechts
172x84x87




35
Sofa 3,5-sitzig
2 ST
213x84x87



34
Sofa 3,5-sitzig
ohne ST
171x84x87



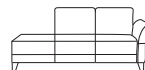
48
Sofa 3,5-sitzig
1 ST links
192x84x87



49
Sofa 3,5-sitzig
1 ST rechts
192x84x87



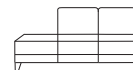
68
Recliniere
1 ST links
202x84x87



69
Recliniere
1 ST rechts
202x84x87



23
Sofa 2-sitzig
Abschlusst. rechts
180x84x87



24
Sofa 2-sitzig
Abschlusst. links
180x84x87



84
Element
Abschl.hocker links
130x84x87



85
Element
Abschl.hocker rechts
130x84x87



62
Longchair
1 ST links
87x163x87



63
Longchair
1 ST rechts
87x163x87



41
Ecksofa 2-sitzig
Abschl.hocker rechts
215x84x87



42
Ecksofa 2-sitzig
Abschl.hocker links
215x84x87



70
Hockerbank
130x70



60
Hochlehnsessel
ohne Nierenkissen
75x85x97
SH 43cm mit
12cm Fuß



77
Hocker
z. Typ -60
55x50



K24
Sofakissen mit
Inlett + RV
38x38



K26
Rückenkissen mit
Inlett + RV "soft"
52x52



KS5
Kissensatz
1xK26
2xK24



K88
"Nieren"-Kissen
47x27

Sofaaufbau

- 1 | Gestell: Buchenholz mit Holzwerkstoff
- 2 | Sitzunterfederung: Qualitätsfederkern auf Nosagunterfederung; Sitztiefe: 55cm
- 3 | Sitzpolsteraufbau: Polyetherschaum mit Vlies umhüllt
- 4 | Rücken: Gummigurtunterfederung, Polyetherschaum mit Vlies umhüllt
- 5 | Fußausführung: F135 Schwarz Struktur (Höhe 120mm); ergibt eine Sitzhöhe von 46cm
Alternativ-Füße: F221 Kernbuche, F221 Eiche, F506 Buche/Metall, F506 Alu, F840 Chrom

CLASSIC spring
by Ponsel

Lieferbare Fußhöhen: 100mm = SH ca. 44cm
120mm = SH ca. 46cm
140mm = SH ca. 48cm

Der Fuß F840 ist nur in den Höhen 120mm und 140mm lieferbar!



Produktspezifische Informationen:

- UNI - Modell!!! Streifen- und sonst. Rapportstoffe sind nur gegen Mehrpreis in Höhe von 15% möglich! Sollte ein abweichender Sonderzuschnitt gewünscht werden, ist dies generell möglich, erfordert jedoch einen Mehrpreis in Höhe von 15%. Wählen Sie zwei Stoffe aus unterschiedlichen Preisgruppen, gilt für die Preisfindung die höhere Stoffgruppe! Bitte die gewünschte Zweifarbigkeit genau angeben.

- Lose Kissen sind nicht im Preis enthalten und müssen separat bestellt werden.

- Optionale Funktion gegen Mehrpreis:

1. APSVZMOT = Sitzvorzug motorisch mit Sensorsteuerung in den Typen -25, -26, -33, -31, -38/-39, -54/-55, -84/-85 und -68/-69 möglich

2. AP35SVZMOT = Sitzvorzug motorisch mit Sensorsteuerung in den Typen -34, -35, -48/-49

3. APAH08F/09F/89F = "Premium Sofaassistent" (Aufstehhilfe) links, rechts oder beide mit Funksteuerung

4. APAH08K/09K/89K = "Premium Sofaassistent" (Aufstehhilfe) links, rechts oder beide mit Kabelschalter

"Premium Sofaassistent" ist in den Typen -10, -18/-19, -20, -28/-29, -25, -54/-55, -33 und -38/-39 jeweils auf der Seitenteilseite möglich.



5. APTA08/09/89 = Mehrpreis "Tasche" für Schalter links, rechts oder beide

6. AP08/09/89 = Seitenteil(e) klappbar; links, rechts oder beide

Seitenteil(e) klappbar nur möglich ohne "Premium Sofaassistent" (Aufstehhilfe)

- ACHTUNG: Bitte beachten Sie bei Ihrer Bestellung, dass die Kopfstütze nicht nachgerüstet werden kann. Bei der Erstbestellung mit Kopfstütze wird die Polstergruppe in allen Sitzeinheiten mit einem Einschubschlitz im Rücken versehen. Eine Nachrüstung ist deshalb technisch nicht möglich!


- Bei der Kombination bzw. beim Anschluss von "Elementen ohne Seitenteile" sind zwei zusätzliche Möbelfüße und Montageklötze erforderlich, die extra berechnet werden!

- **Achtung: Wird bei der Bestellung keine Kontrastfadenfarbe angegeben, wird automatisch Ton in Ton gearbeitet!**


- Bitte beachten Sie, dass bei LEDER Teilungsnähte notwendig sind



Kontrastnähte




rot - F01




anthrazit - F06



beige - F07



grau - F08



braun - F09



weiss - F10




stein - F16



silber - F18



schlamm - F19



schwarz - F26

Lieferbare Fußformen



Standard-Fuß F135
Schwarz Struktur



Alternativ-Fuß F221
Kernbuche



Alternativ-Fuß F221
Eiche



Alternativ-Fuß F506
Buche/Metall



Alternativ-Fuß F506
Alu



Alternativ-Fuß F840
Chrom

Höhe 87 cm
Tiefe 84 cm

Alle angegebenen Maße sind ca.-Maße in cm.