



Unbedingt gewünschte Menge der Kopfstützen bei Bestellung angeben. Nachrüstung technisch nicht möglich!



04
Eckteil
85x85x81



06
Kopfstütze
lose
45x23



166
Komfort-Kopfstütze
lose
50x26



07
Hocker
50x60



10
Sessel
2 ST
97x87x81



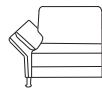
105
Sessel schmal
2 ST
87x87x81



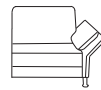
18
Element
1 ST links
66x87x81



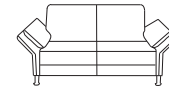
19
Element
1 ST rechts
66x87x81



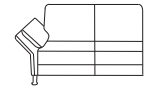
96
Element
1 ST links
96x87x81



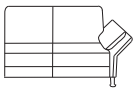
97
Element
1 ST rechts
96x87x81



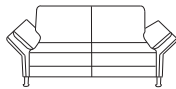
20
Sofa 2-sitzig
2 ST
132x87x81



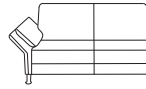
28
Sofa 2-sitzig
1 ST links
121x87x81



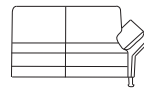
29
Sofa 2-sitzig
1 ST rechts
121x87x81



25
Sofa 2,5-sitzig
2 ST
152x87x81



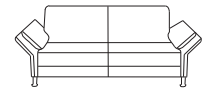
54
Sofa 2,5-sitzig
1 ST links
141x87x81



55
Sofa 2,5-sitzig
1 ST rechts
141x87x81




26
Sofa 2,5-sitzig
ohne ST
131x87x81



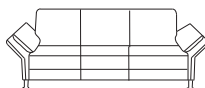
33
Sofa 3-sitzig
2 ST
172x87x81



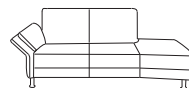
38
Sofa 3-sitzig
1 ST links
161x87x81



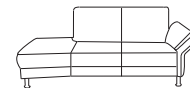
39
Sofa 3-sitzig
1 ST rechts
161x87x81



35
Sofa 3,5-sitzig
2 ST
192x87x81



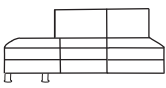
68
Recamiere 1 ST links
Abschl.-hocker abgew.
191x97x81



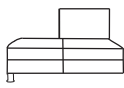
69
Recamiere 1 ST rechts
Abschl.-hocker abgew.
191x97x81



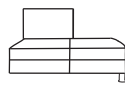
23
Sofa 2-sitzig
Abschlussl. rechts
181x87x81



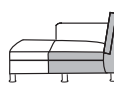
24
Sofa 2-sitzig
Abschlussl. links
181x87x81



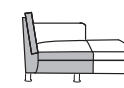
84
Element
Abschlussl. links
130x87x81



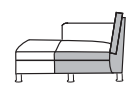
85
Element
Abschlussl. rechts
130x87x81



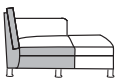
52
Longchair
1 ST links
147x71x81



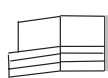
53
Longchair
1 ST rechts
147x71x81



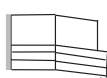
62
Longchair
1 ST links-Hocker breit
162x76x81



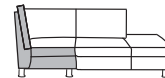
63
Longchair
1 ST rechts-Hocker breit
162x76x81



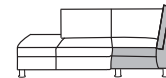
82
Element mit Abschluss li.
Abschl.-hocker abgew.
171x102x81



83
Element mit Abschluss re.
Abschl.-hocker abgew.
171x102x81



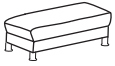
41
Sofa 2-sitzig
Abschlussl. re.
215x85x81



42
Sofa 2-sitzig
Abschlussl. li.
215x85x81



60
Einzelsessel
80x90x98



70
Hockerbank
132x74x42



K24
Sofakissen mit
Inlett + RV
38x38



K26
Rückenkissen mit
Inlett + RV "soft"
52x52

Sofaaufbau

- 1 | Gestell: Buchenholz mit Holzwerkstoff
- 2 | Sitzunterfederung: Qualitätsfederkern auf Nosagunterfederung
- 3 | Sitzpolsteraufbau: Polyetherschaum mit Vlies umhüllt; Sitztiefe 55 cm
- 4 | Rücken: Gummigurtunterfederung, Polyetherschaum mit Vlies umhüllt

Produktspezifische Informationen:

- 2 Sitzqualitäten und 2 Rückenhöhen zur Auswahl!
- Standard-Seitenteil ist Seitenteil A, alternativ können Sie unter weiteren 5-Seitenteilvarianten wählen.
- Die Sitzhöhe verändert sich entsprechend der Fußhöhe. Bitte gewünschten Fuß angeben. Danke
- UNI - Modell!!! Streifen- und sonst. Rapportstoffe sind nur gegen Mehrpreis in Höhe von 15% möglich! Sollte ein abweichender Sonderzuschnitt gewünscht werden, ist dies generell möglich, erfordert jedoch einen Mehrpreis in Höhe von 15%. Wählen Sie zwei Stoffe aus unterschiedlichen Preisgruppen, gilt für die Preisfindung die höhere Stoffgruppe! Bitte die gewünschte Zweifarbigkeit genau angeben.
- Lose Kissen sind nicht im Preis enthalten !
- optionale Funktion gegen Mehrpreis:

1. Seitenteil klappbar links	= AP08
2. Seitenteil klappbar rechts	= AP09
3. beide ST klappbar	= AP89
- Wir weisen Sie darauf hin, dass bei abgeklapptem Seitenteil eine max. Belastung von 30 kg gewährleistet ist. Zur Benutzung oder als Verlängerung der Sitzfläche ist dieser Funktionsbeschlag nicht geeignet.
- **Die angegebenen Maße beziehen sich auf das senkrecht gestellte Seitenteil. Maß bei einem abgeklappten Seitenteil +19 cm; bei zwei abgeklappten Seitenteilen +38 cm.**
- **ACHTUNG:** Bitte beachten Sie bei Ihrer Bestellung, dass die Kopfstütze nicht nachgerüstet werden kann. Bei der Erstbestellung mit Kopfstütze wird die Polstergruppe in allen Sitzeinheiten mit einem Einschubschlitz im Rücken versehen. Eine Nachrüstung ist deshalb technisch nicht möglich!
- Bei der Kombination bzw. beim Abschluss von "Elementen ohne Seitenteile" sind zwei zusätzliche Möbelfüße und Montageklötze erforderlich, die extra berechnet werden!

Lieferbare Seitenteile



Standard



ST bodentief



+ 5 cm



+ 5 cm



+ 11 cm



Lieferbare Rückenhöhen

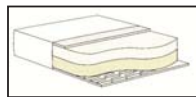


81cm-83cm- 85cm

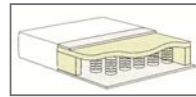


86cm-88cm- 90cm

Lieferbare Sitzqualitäten



Soft (Vollschaumsitz)



Medium (Federkernsitz)

Fußformen für ST A, C und E (in 3 verschiedenen Höhen lieferbar)



F 506 Chrom



F 506
Buche/Metall

Sitzhöhe 42 cm: Fußhöhe 100 mm = Standard

Sitzhöhe 44 cm: Fußhöhe 120 mm = Alternativ

Sitzhöhe 46 cm: Fußhöhe 140 mm = Alternativ

Fußform für ST B und D (in 3 verschiedenen Höhen lieferbar)



F 566 Alu

Sitzhöhe 42 cm: Fußhöhe 19 mm= Standard

Sitzhöhe 44 cm: Fußhöhe 39 mm= Alternativ

Sitzhöhe 46 cm: Fußhöhe 59 mm= Alternativ

Höhe 81 cm
Tiefe 87 cm

Alle angegebenen Maße sind ca.-Maße in cm.