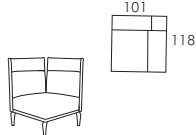


804
Eckteil asym.
links
101x118x91



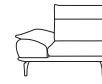
805
Eckteil asym.
rechts
101x118x91



818
Element
ST links
Sitzbreite 65cm
105x101x91



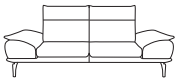
819
Element
ST rechts
Sitzbreite 65cm
105x101x91



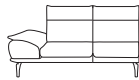
896
Element breit
ST links
Sitzbreite 75cm
115x101x91



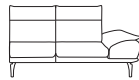
897
Element breit
ST rechts
Sitzbreite 75cm
115x101x91



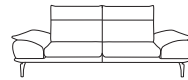
825
Sofa 2,5-sitzig
2 ST
210x101x91



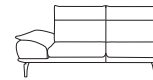
854
Sofa 2,5-sitzig
1 ST links
170x101x91



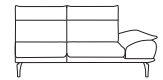
855
Sofa 2,5-sitzig
1 ST rechts
170x101x91



833
Sofa 3-sitzig
2 ST
230x101x91




838
Sofa 3-sitzig
1 ST links
190x101x91



839
Sofa 3-sitzig
1 ST rechts
190x101x91



852
Longchair
1 ST links
103x170x91



853
Longchair
1 ST rechts
103x170x91



862
XL-Longchair
1 ST links
113x170x91



863
XL-Longchair
1 ST rechts
113x170x91



27
Hockerbank
klein
132x68



70
Hockerbank
groß
152x68



K24
Sofakissen mit
Inlett + RV
38x38



K26
Rückenkissen mit
Inlett + RV "soft"
52x52



NK25
Nierenkissen
60x24



NK33
Nierenkissen
70x24



ponsel
POLSTERMÖBEL

"MONACO" S619 / L619

Sofaaufbau

- 1 | Gestell: Metallrahmen mit Nosagunterfederung
- 2 | Sitzpolsteraufbau: Sitzkissen Voll-Kaltschaum; Sitztiefe: 60cm
- 3 | Rücken: Metallrahmen mit Gummigürtung
Polyetherschaum mit Vlies umhüllt
- 4 | Fußausführung: F137 Chrom (Höhe: 200mm); ergibt eine Sitzhöhe von 41cm
Die Füße sind in den Höhen 200mm, 220mm und 240mm möglich! Bei der Bestellung angeben.
Alternativ-Füße: F623 Chrom, F624 Eiche und Buche nur 200mm Höhe möglich

Soft
by Ponsel

Produktspezifische Informationen:

- UNI - Modell!!! Streifen- und sonst. Rapportstoffe sind nur gegen Mehrpreis in Höhe von 15% möglich! Sollte ein abweichender Sonderzuschnitt gewünscht werden, ist dies generell möglich, erfordert jedoch einen Mehrpreis in Höhe von 15%. Wählen Sie zwei Stoffe aus unterschiedlichen Preisgruppen, gilt für die Preisfindung die höhere Stoffgruppe! Bitte die gewünschte Zweifarbigkeit genau angeben.
- Die losen Kissen und Rückenkissen sind nicht im Preis enthalten und müssen separat bestellt werden. Hier sind Streifen- und sonst. Rapportstoffe ohne Mehrpreis möglich!
- Alle Rücken sind standardmäßig klappbar. Bei abgeklapptem Rücken erhöht sich die Gesamttiefe um ca. 30cm. Bitte beim Stellmaß entsprechend berücksichtigen.
- Bitte beachten Sie, dass bei allen Teilen in LEDER Zwischennähte im Sitz und im Rücken notwendig sind. (Seite 3)



Draufsicht Typ -805 mit normal gestellten bzw. abgeklappten Rückenlehnen. Typ -804 wäre seitenverkehrt.

Lieferbare Fußformen



Standard-Fuß F137



Alternativ-Fuß F623



Alternativ-Fuß F624
Buche



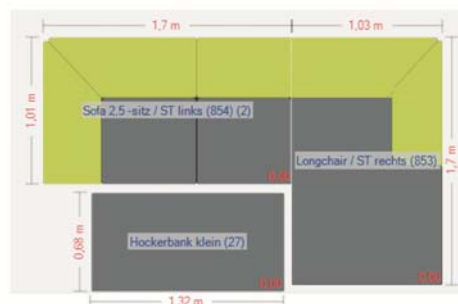
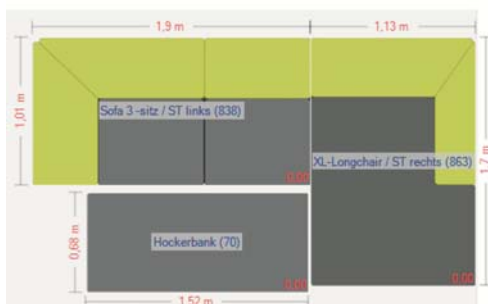

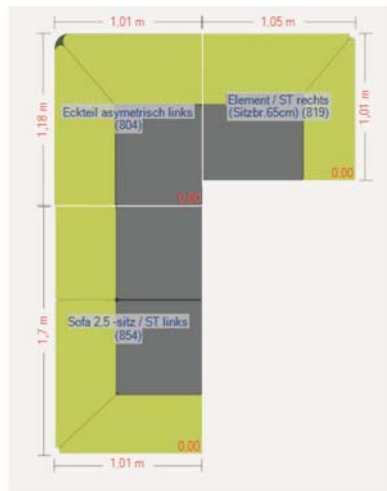
Alternativ-Fuß F624
Eiche

Höhe 91 cm
Tiefe 101-131 cm

Alle angegebenen Maße sind ca.-Maße in cm.



Zusätzliche Informationen bzgl. der Lederverarbeitung:



Liegefläche 300 x 200 cm

Liegefläche 270 x 200 cm