



"BONNIE" S195 / L195



05
Eckteil
Spitzzecke
109x109x88



07
Hocker
78x68



18
Element
1 ST links
107x109x88



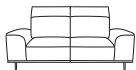
19
Element
1 ST rechts
107x109x88



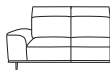
96
Element
1 ST links
117x109x88



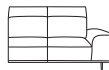
97
Element
1 ST rechts
117x109x88



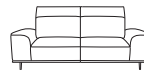
20
Sofa 2-sitzig
2 ST
193x109x88



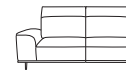
28
Sofa 2-sitzig
1 ST links
162x109x88



29
Sofa 2-sitzig
1 ST rechts
162x109x88



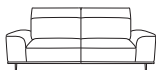
25
Sofa 2,5-sitzig
2 ST
213x109x88



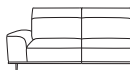
54
Sofa 2,5-sitzig
1 ST links
182x109x88



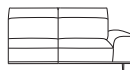
55
Sofa 2,5-sitzig
1 ST rechts
182x109x88



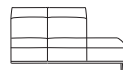
33
Sofa 3-sitzig
2 ST
233x109x88



38
Sofa 3-sitzig
1 ST links
202x109x88



39
Sofa 3-sitzig
1 ST rechts
202x109x88



23
Sofa 2-sitzig
Abschl.-hocker rechts
188x109x88



24
Sofa 2-sitzig
Abschl.-hocker links
188x109x88



52
Longchair
1 ST links
107x183x88



53
Longchair
1 ST rechts
107x183x88



68
Recamiere
1 ST links
219x109x88



69
Recamiere
1 ST rechts
219x109x88



84
Element
Abschl.-hocker links
123x109x88



85
Element
Abschl.-hocker rechts
123x109x88



70
Hockerbank
133x74



60
Hochlehnsessel
SH 46cm = 12cm Fuß
bei Sockel + 2cm
78x91x97



K88
"Nieren"-Kissen
für Typ -60
47x27



K24
Sofakissen mit
Inlett + RV
38x38



K26
Rückenkissen mit
Inlett + RV "soft"
52x52



KS5
Kissensatz
1xK26
2xK24



ponsel
POLSTERMÖBEL

"BONNIE" S195 / L195

Sofaaufbau

- 1 | Gestell: Holzrahmen mit Nosagunterfederung
- 2 | Sitz: Sandwichaufbau aus hochwertigem Kaltschaumsitz, mit speziell abgestimmter Kaltschaummatte und flauschigem Diolen abgedeckt; Sitztiefe: 60cm
- 3 | Seitenteil: Polyetherschaum mit Vliesabdeckung
- 4 | Rücken: Rücken Polyetherschaum mit Vlies umhüllt auf Gummigurtunterfederung
- 5 | Fußausführung: F171 Alu poliert (Höhe: 180mm); ergibt eine Sitzhöhe von 44cm
Alternativ: F147 Eiche massiv, F171 Schwarz-Chrom
Die Füße sind in den Höhen 160mm und 180mm möglich!

Super soft
by Ponsel

Der Sockel wird standardmäßig Eiche natur geölt geliefert. Preisgleich ist Eiche bianco geölt möglich. Alle anderen Töne unserer Holzmusterpalette erfordern einen Mehrpreis von 30% auf den Sockelaufpreis.

Produktspezifische Informationen:

- UNI - Modell!!! Streifen- und sonst. Rapportstoffe sind nur gegen Mehrpreis in Höhe von 15% möglich! Sollte ein abweichender Sonderzuschnitt gewünscht werden, ist dies generell möglich, erfordert jedoch einen Mehrpreis in Höhe von 15%. Wählen Sie zwei Stoffe aus unterschiedlichen Preisgruppen, gilt für die Preisfindung die höhere Stoffgruppe! Bitte die gewünschte Zweifarbigkeit genau angeben.
- Lose Kissen sind nicht im Preis enthalten. Hier sind Streifen- und sonst. Rapportstoffe möglich. Bitte separat bestellen.
- Optionale Funktion gegen Mehrpreis:
 1. APSO = Sichtholz-Sockel aus massiver Eiche (pro Sitzeinheit)
 2. AP810 = Kopfteilverstellung (pro Sitzeinheit)
 3. APSVZMOT = Sitzvortrag E-Motor mit "soft-touch-Sensor-Steuerung" (Typen -25,-54/-55)

Die Funktionen können nur für den kompletten Typ bestellt werden. (z.B. Typ-20 benötigt 2xAP810)


- **Achtung: Wird bei der Bestellung keine Kontrastfadenfarbe angegeben, wird automatisch Ton in Ton gearbeitet!**



Kontrastnähte




rot - F01




anthrazit - F06



beige - F07



grau - F08



braun - F09



weiss - F10




stein - F16



silber - F18



schlamm - F19



schwarz - F26

Lieferbare Fußformen:



Standard-Fuß F171
Alu poliert



Alternativ-Fuß F171
Schwarz-Chrom



Alternativ-Fuß F147.160
Eiche



Alternativ-Fuß F147
Eiche

Sichtholzsockel optional
gegen Mehrpreis lieferbar!

Höhe 88 - 107 cm
Tiefe 109 cm

Alle angegebenen Maße sind ca.-Maße in cm.