



04
Eckteil
Spitzecke
99x99x86



07
Hocker
50x60



10
Sessel
2 ST
101x102x86



11
Element
ohne ST
55x102x86



18
Element
1 ST links
78x102x86



19
Element
1 ST rechts
78x102x86



96
Element
1 ST links
108x102x86



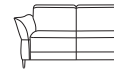
97
Element
1 ST rechts
108x102x86



20
Sofa 2-sitzig
2 ST
156x102x86



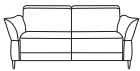
21
Sofa 2-sitzig
ohne ST
111x102x86



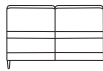
28
Sofa 2-sitzig
1 ST links
133x102x86



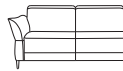
29
Sofa 2-sitzig
1 ST rechts
133x102x86



25
Sofa 2,5-sitzig
2 ST
176x102x86



26
Sofa 2,5-sitzig
ohne ST
131x102x86



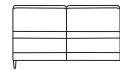
54
Sofa 2,5-sitzig
1 ST links
153x102x86



55
Sofa 2,5-sitzig
1 ST rechts
153x102x86



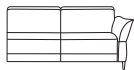
33
Sofa 3-sitzig
2 ST
196x102x86



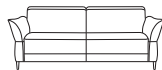
31
Sofa 3-sitzig
ohne ST
151x102x86



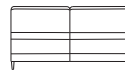
38
Sofa 3-sitzig
1 ST links
173x102x86



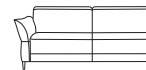
39
Sofa 3-sitzig
1 ST rechts
173x102x86



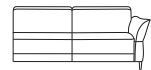
35
Sofa 3,5-sitzig
2 ST
216x102x86



34
Sofa 3,5-sitzig
ohne ST
171x102x86



48
Sofa 3,5-sitzig
1 ST links
193x102x86



49
Sofa 3,5-sitzig
1 ST rechts
193x102x86



68
Recamiere
1 ST links
203x102x86



69
Recamiere
1 ST rechts
203x102x86



23
Sofa 2-sitzig
Abschlusst. rechts
180x102x86



24
Sofa 2-sitzig
Abschlusst. links
180x102x86



84
Element
Abschl.hocker links
130x102x86



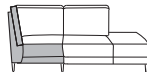
85
Element
Abschl.hocker rechts
130x102x86



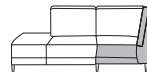
62
Longchair
1 ST links
88x175x86



63
Longchair
1 ST rechts
88x175x86



41
Ecksofa 2-sitzig
Abschl.hocker rechts
230x99x86



42
Ecksofa 2-sitzig
Abschl.hocker links
230x99x86



70
Hockerbank
130x70



60
Hochlehnsessel
75x85x97
SH 43cm mit
12cm Fuß



77
Hocker
z. Typ -60
55x50



K24
Sofakissen mit
Inlett + RV
38x38



K26
Rückenkissen mit
Inlett + RV "soft"
52x52



KS5
Kissensatz
1xK26
2xK24



K88
"Nieren"-Kissen
47x27

Sofaaufbau

- 1 | Gestell: Buchenholz mit Holzwerkstoff
 - 2 | Sitzunterfederung: Qualitätsfederkern auf Nosagunterfederung; Sitztiefe: 55cm
 - 3 | Sitzpolsteraufbau: Polyetherschaum mit Vlies umhüllt
 - 4 | Rücken: Gummigurtunterfederung, Polyetherschaum mit Vlies umhüllt
 - 5 | Fußausführung: F135 Schwarz Struktur (Höhe 120mm); ergibt eine Sitzhöhe von 46cm
 Alternativ-Füße: F221 Kernbuche, F221 Eiche, F506 Buche/Metall, F506 Alu, F840 Chrom, F225 Chrom
- Lieferbare Fußhöhen: 100mm = SH ca. 44cm
 120mm = SH ca. 46cm
 140mm = SH ca. 48cm

CLASSIC spring
by Ponsel

Der Fuß F840 und F225 ist nur in den Höhen 120mm und 140mm lieferbar!



Produktspezifische Informationen:

- UNI-Modell! Streifen- und sonst. Rapportstoffe sind nur gegen Mehrpreis möglich!

- Lose Kissen sind nicht im Preis enthalten und müssen separat bestellt werden.

- Optionale Funktion gegen Mehrpreis:

1. APSVZMOT = Sitzvortrag motorisch mit Sensorsteuerung in den Typen -25, -26, -33, -38/-39, -54/-55, -84/-85 und -68/-69 möglich

2. AP35SVZMOT = Sitzvortrag motorisch mit Sensorsteuerung in den Typen -34, -35, -48/-49

3. AP810 = Rücken klappbar pro Sitzeinheit; Die Funktion kann nur für den kompletten Typ bestellt werden. (z. B. Typ -25 benötigt 2 x AP810) Bei aufgeklappten Rückenteil ergibt sich eine Höhe von +21 cm (=107cm)

4. APAH08F/09F/89F = "Premium Sofaassistent" (Aufstehhilfe) links, rechts oder beide mit Funksteuerung

5. APAH08K/09K/89K = "Premium Sofaassistent" (Aufstehhilfe) links, rechts oder beide mit Kabelschalter

"Premium Sofaassistent" ist in den Typen -10, -18/-19, -20, -28/-29, -25, -54/-55, -33 und -38/-39 jeweils auf der Seitenteilseite möglich.



6. APTA08/09/89 = Mehrpreis "Tasche" für Schalter links, rechts oder beide

7. AP08/09/89 = Seitenteil(e) klappbar; links, rechts oder beide

Seitenteil(e) klappbar nur möglich ohne "Premium Sofaassistent" (Aufstehhilfe)

- Bei der Kombination bzw. beim Anschluss von "Elementen ohne Seitenteile" sind zwei zusätzliche Möbelfüße und Montageklötze erforderlich, die extra berechnet werden!

- Bitte beachten Sie, dass bei LEDER Teilungsnähte notwendig sind



Lieferbare Fußformen



Standard-Fuß F135
Schwarz Struktur



Alternativ-Fuß F221
Kernbuche



Alternativ-Fuß F221
Eiche



Alternativ-Fuß F506
Buche/Metall



Alternativ-Fuß F506
Alu



Alternativ-Fuß F840
Chrom



Alternativ-Fuß F225
Chrom

Höhe 86-107cm
Tiefe 102 cm

Alle angegebenen Maße sind ca.-Maße in cm.