



**04**  
Eckteil  
Spitzecke  
102x102x93  
WF nicht möglich!



**07**  
Hocker  
50x60



**10**  
Sessel  
2 ST  
95x102x93  
**Touch nur links möglich**



**11**  
Element (550mm)  
ohne ST  
55x102x93  
**Touch nur links möglich**



**18**  
Element (550mm)  
1 ST links  
75x102x93



**19**  
Element (550mm)  
1 ST rechts  
75x102x93



**45M**  
Sessel M  
2 ST  
(Sitzbreite 680mm)  
108x102x93  
**Touch nur links möglich**



**96**  
Element (680mm)  
1 ST links  
88x102x93



**97**  
Element (680mm)  
1 ST rechts  
88x102x93



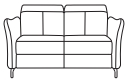
**45L**  
Sessel L  
2 ST  
(Sitzbreite 825mm)  
123x102x93  
**Touch nur links möglich**



**98**  
Element (825mm)  
1 ST links  
103x102x93



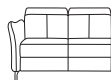
**99**  
Element (825mm)  
1 ST rechts  
103x102x93



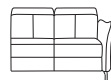
**20**  
Sofa 2-sitzig  
2 ST  
150x102x93



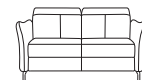
**21**  
Sofa 2-sitzig  
ohne ST  
110x102x93



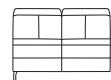
**28**  
Sofa 2-sitzig  
1 ST links  
130x102x93



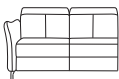
**29**  
Sofa 2-sitzig  
1 ST rechts  
130x102x93



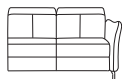
**25**  
Sofa 2,5-sitzig  
2 ST  
176x102x93



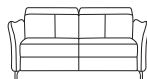
**26**  
Sofa 2,5-sitzig  
ohne ST  
136x102x93



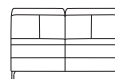
**54**  
Sofa 2,5-sitzig  
1 ST links  
156x102x93



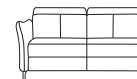
**55**  
Sofa 2,5-sitzig  
1 ST rechts  
156x102x93



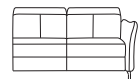
**33**  
Sofa 3-sitzig  
2 ST  
205x102x93



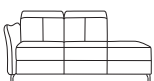
**31**  
Sofa 3-sitzig  
ohne ST  
165x102x93



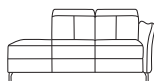
**38**  
Sofa 3-sitzig  
1 ST links  
185x102x93



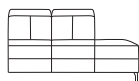
**39**  
Sofa 3-sitzig  
1 ST rechts  
185x102x93



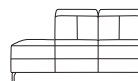
**68**  
Recamiere  
1 ST links  
211x102x93  
WF nur links möglich!



**69**  
Recamiere  
1 ST rechts  
211x102x93  
WF nur rechts möglich!



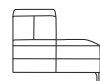
**23**  
Sofa 2-sitzig  
Abschl.hocker rechts  
191x102x93  
WF nicht möglich!



**24**  
Sofa 2-sitzig  
Abschl.hocker links  
191x102x93  
WF nicht möglich!



**84**  
Element  
Abschl.hocker links  
123x102x93  
WF nicht möglich!



**85**  
Element  
Abschl.hocker rechts  
123x102x93  
WF nicht möglich!



**52**  
Longchair  
1 ST links  
89x170x93  
WF nicht möglich!



**53**  
Longchair  
1 ST rechts  
89x170x93  
WF nicht möglich!



**62**  
XL-Longchair  
1 ST links  
121x170x93  
WF nicht möglich!



**63**  
XL-Longchair  
1 ST rechts  
121x170x93  
WF nicht möglich!



**27**  
Hockerbank  
88x68



**60**  
Hochlehnsessel  
ohne Nierenkissen  
77x90x96  
SH 46cm = 12cm Fuß



 **ponsel**  
POLSTERMÖBEL

**"COLUMBUS"** S346 / L346



**77**  
Hocker zum  
HL-Sessel Typ -60  
55x50



**K24**  
Sofakissen mit  
Inlett + RV  
38x38



**K26**  
Rückenkissen mit  
Inlett + RV  
52x52



**KS5**  
Kissensatz  
1xK26  
2xK24



**K88**  
Nierenkissen  
47x27

### Sofaaufbau

- 1 | Gestell: Buchenholz mit Holzwerkstoff
- 2 | Sitzunterfederung: Vollschaumsitz auf Nosagunterfederung
- 3 | Sitzpolsteraufbau: Polyetherschaum mit Vlies umhüllt; Sitztiefe 54cm
- 4 | Rücken: Gummigurtunterfederung, Polyetherschaum mit Vlies umhüllt
- 5 | Fußausführung: F225 Chrom (Höhe: 120 mm); ergibt eine Sitzhöhe von 48cm  
Alternativ-Füße: F506 Metall, F128 Chrom, F840 Chrom, F221 Kernbuche, F221 Eiche

*Soft*  
by Ponsel



**Produktspezifische Informationen:**

- Uni - Modell!!! Streifen- und sonst. Rapportstoffe sind nur gegen Mehrpreis in Höhe von 15% möglich! Sollte ein abweichender Sonderzuschnitt gewünscht werden, ist dies generell möglich, erfordert jedoch einen Mehrpreis in Höhe von 15%. Wählen Sie zwei Stoffe aus unterschiedlichen Preisgruppen, gilt für die Preisfindung die höhere Stoffgruppe! Bitte die gewünschte Zweifarbigkeit genau angeben.

- Lose Kissen sind nicht im Preis enthalten und müssen separat bestellt werden.

- Optionale Funktion gegen Aufpreis:

- |                                    |  |
|------------------------------------|--|
| 1. 810L, 810R, 810LR               | = Kopfteilverstellung manuell links, rechts oder beide                     |
| 2. WFC08, WFC09, WFC89             | = "Wallfree comfort" pro SE inkl. KTV manuell / 2 Motoren - Handschalter   |
| 3. WFC810E08, WFC810E09, EFC810E89 | = "Wallfree comfort" pro SE inkl. KTV motorisch / 3 Motoren - Handschalter |

Die "Wallfree"-Funktion ist immer motorisch!

**Aus technischen Gründen sind bei Wallfree nur 120mm hohe Füße möglich!**


- |                 |   |
|-----------------|---|
| 4. APSVZMOT     | = Sitzvortrag motorisch mit Sensorsteuerung; nur möglich bei den Typen -25, -26, -33, -31, -38/-39, -54/-55, -68/-69, -84/-85 und -23/-24 |
|                 | Die Sitztiefe vergrößert sich um 17cm.  |
| 5. APTA08/09/89 | = Mehrpreis "Tasche" für Schalter links, rechts oder beide  |
| 6. AP08/09/89   | = Seitenteil klappbar links, rechts oder beide  |

- Bei der Kombination bzw. beim Anschluss von "Elementen ohne Seitenteile" sind zwei zusätzliche Möbelfüße und Montageklötze erforderlich, die extra berechnet werden!


**- Achtung: Wird bei der Bestellung keine Kontrastfadenfarbe angegeben, wird automatisch Ton in Ton gearbeitet!**

- Bitte beachten Sie, dass bei LEDER Teilungsnähten notwendig sind.

**Kontrastnähte**




rot - F01




anthrazit - F06



beige - F07




grau - F08



braun - F09



weiss - F10




stein - F16



silber - F18



schlamm - F19



schwarz - F26



**Folgende Typen sind mit der "Wallfree"- Funktion möglich:**

Sessel Typ -10, 45M, 45L, Element Typ -11, Elemente mit 1 Seitenteil Typen -18/-19, -96/-97, -98/-99  
Lieferung erfolgt hier in einem Colli.

Die Sofas Typ -20,-21,-28/-29 mit einer Beschlagbreite von 550mm  
Lieferung erfolgt mit zwei Colli, unabhängig ob eine oder zwei Funktionen verbaut werden.

Die Sofas Typ -25,-26,-54/-55 mit einer Beschlagbreite von 680mm  
Lieferung erfolgt mit zwei Colli, unabhängig ob eine oder zwei Funktionen verbaut werden.

Die Sofas Typ -33,-31,-38/-39 mit einer Beschlagbreite von 825mm  
Lieferung erfolgt mit zwei Colli, unabhängig ob eine oder zwei Funktionen verbaut werden.

Die Recamieren Typ -68/-69 mit einer Beschlagbreite von 680mm  
Die Funktion ist hier nur auf der "Armteil"-Seite möglich.  
Lieferung erfolgt mit zwei Colli.

Schrauben und Muttern zum Verbinden der einzelnen Teile beim Kunden  
werden mitgeliefert.

**Alle Typen ohne Funktion bestehen aus einem Teil.**

**Folgende Typen sind mit motorischem Sitzvorzug möglich:**

Die Sofas Typ -23/-24, -25, -26, -33, -38/-39, -54/-55, -84/-85 sowie die Recamieren Typ -68/-69  
Die Sitztiefe vergrößert sich um 17cm.

**Der "Wallfree"-Beschlag ist je Sitzeinheit mit max. 120kg belastbar.**

**Lieferbare Fußformen**



Standard-Fuß F225  
Chrom



Alternativ-Fuß F506  
Metall



Alternativ-Fuß F128  
Chrom



Alternativ-Fuß F840  
Chrom



Alternativ-Fuß F221  
Kernbuche massiv



Alternativ-Fuß F221  
Eiche massiv

**Höhe 93-108cm**  
**Tiefe 102 cm**

**Alle angegebenen Maße sind ca.-Maße in cm.**