



"TURIN" S406 / L406

Typenplan



04
Eckteil
Spitzecke
85x85x84



07
Hocker
50x60



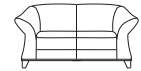
10
Sessel
2 ST
107x85x84



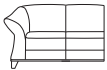
96
Element
1 ST links
111x85x84



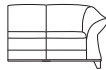
97
Element
1 ST rechts
111x85x84



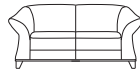
20
Sofa 2-sitzig
2 ST
162x85x84



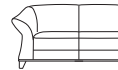
28
Sofa 2-sitzig
1 ST links
136x85x84



29
Sofa 2-sitzig
1 ST rechts
136x85x84



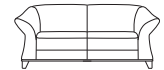
25
Sofa 2,5-sitzig
2 ST
182x85x84



54
Sofa 2,5-sitzig
1 ST links
156x85x84



55
Sofa 2,5-sitzig
1 ST rechts
156x85x84



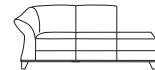
33
Sofa 3-sitzig
2 ST
202x85x84



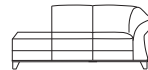
38
Sofa 3-sitzig
1 ST links
176x85x84



39
Sofa 3-sitzig
1 ST rechts
176x85x84



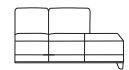
68
Recamiere
1 ST links
208x85x84



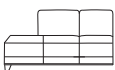
69
Recamiere
1 ST rechts
208x85x84



35
Sofa 3,5-sitzig
2 ST
222x85x84



23
Sofa 2-sitzig
Abschluss. rechts
182x85x84



24
Sofa 2-sitzig
Abschluss. links
182x85x84



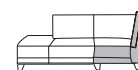
62
Longchair
1 ST links
91x163x84



63
Longchair
1 ST rechts
91x163x84



41
Ecksofa 2-sitzig
Abschluss. rechts
215x85x84



42
Ecksofa 2-sitzig
Abschluss. links
215x85x84



60
Hochlehnsessel
88x90x98
SH 46cm mit
12cm Fuß



77
Hocker zum Hoch-
lehnsessel Typ -60!
55x50



70
Hockerbank
130x70



44
Tischaufsatz
Plexiglas
50x75x10



K24
Sofakissen mit
Inlett + RV
38x38



K26
Rückenkissen mit
Inlett + RV "soft"
52x52



KS5
Kissensatz
1xK26
2xK24



Sofaaufbau

- 1 | Gestell: Buchenholz mit Holzwerkstoff
- 2 | Sitzunterfederung: Qualitätsfederkern auf Nosagunterfederung; Sitztiefe: 54cm
- 3 | Sitzpolsteraufbau: Polyetherschaum mit Vlies umhüllt
- 4 | Rücken: Gummigurtunterfederung, Polyetherschaum mit Vlies umhüllt
- 5 | Fußausführung: F912 Eiche massiv (Höhe 120mm); ergibt eine Sitzhöhe von 45cm
Alternativ-Fuß: F506 Chrom, F912 Buche
Füße auch in den Höhen 100, 120 + 140mm möglich!
Optional: Sichtholzsockel Eiche massiv = APSO gegen Mehrpreis möglich. Hierdurch erhöht sich die Sitzhöhe um 2cm.
Sichtholzsockel nur in Eiche massiv möglich!

CLASSIC spring
by Ponsel


Der Sockel wird standardmäßig Eiche natur geölt geliefert. Preisgleich ist Eiche bianco geölt möglich. Alle anderen Töne unserer Holzpalette erfordern einen Mehrpreis von 30% auf den Sockelaufpreis.

Produktspezifische Informationen:


- UNI-Modell! Streifen- und sonst. Rapportstoffe sind nur gegen Mehrpreis möglich!
- Lose Kissen sind nicht im Preis enthalten und müssen separat bestellt werden.
- Optionale Funktion gegen Mehrpreis:
 1. APSVZMOT = Sitzvorzug motorisch mit Sensorsteuerung in den Typen -25,-33,-38/-39,-54/-55,-68/-69
 2. APSO = Sichtholz-Sockel aus massiver Eiche; hierdurch erhöht sich die Sitzhöhe um 2cm
- Bei der Kombination bzw. beim Anschluss von "Elementen ohne Seitenteile" sind zwei zusätzliche Möbelfüße und Montageklötze erforderlich, die extra berechnet werden!
- Achtung: Wird bei der Bestellung keine Kontrastfadenfarbe angegeben, wird automatisch Ton in Ton gearbeitet!
- Bitte beachten Sie, dass bei allen Teilen in LEDER Zwischennähte im Sitz und im Rücken notwendig sind.



Kontrastnähte




rot - F01




anthrazit - F06



beige - F07




grau - F08



braun - F09




weiss - F10




stein - F16



silber - F18



schlamm - F19



schwarz - F26

Lieferbare Fußformen



Standard-Fuß F912
Eiche

Der Sockel aus Eiche massiv ist nur
in Verbindung mit dem
Fuß F912 Eiche massiv möglich!



Alternativ-Fuß F912
Buche



Alternativ-Fuß F506
Chrom

Höhe 84 cm
Tiefe 85 cm

Alle angegebenen Maße sind ca.-Maße in cm.