



"STIRLING CLASSIC" S407 / L407

Typenplan



06  
Kopfstütze  
Halterung verchromt  
45x23



166  
Komfort-Kopfstütze  
lose  
50x26



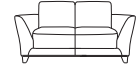
07  
Hocker  
50x60



10  
Sessel  
2 ST  
103x85x88



20  
Sofa 2-sitzig  
2 ST  
158x85x88



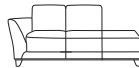
25  
Sofa 2,5-sitzig  
2 ST  
178x85x88



33  
Sofa 3-sitzig  
2 ST  
198x85x88



35  
Sofa 3,5-sitzig  
2 ST  
218x85x88



68  
Recamiere  
1 ST links  
206x85x88



69  
Recamiere  
1 ST rechts  
206x85x88



K24  
Sofakissen mit  
Inlett + RV  
38x38



K26  
Rückenkissen mit  
Inlett + RV "soft"  
52x52



KS5  
Kissensatz  
1xK26  
2xK24



#### Sofaaufbau

- 1 | Gestell: Buchenholz mit Holzwerkstoff
- 2 | Sitzunterfederung: Qualitätsfederkern auf Nosagunterfederung; Sitztiefe: 54cm
- 3 | Sitzpolsteraufbau: Polyetherschaum mit Vlies umhüllt
- 4 | Rücken: Gummigurtunterfederung, Polyetherschaum mit Vlies umhüllt
- 5 | Fußausführung: F912 Eiche massiv (Höhe 120mm); ergibt eine Sitzhöhe von 45cm  
Alternativ-Fuß: F506 Chrom, F912 Buche  
Füße auch in den Höhen 100, 120 + 140mm möglich!  
Optional: Sichtholzsockel Eiche massiv = APSO gegen Mehrpreis möglich. Hierdurch erhöht sich die Sitzhöhe um 2cm.  
Sichtholzsockel nur in Eiche massiv möglich!

**CLASSIC** spring  
by Ponsel

Der Sockel wird standardmäßig Eiche natur geölt geliefert. Preisgleich ist Eiche bianco geölt möglich. Alle anderen Töne unserer Holzpalette erfordern einen Mehrpreis von 30% auf den Sockelaufpreis.

#### Produktspezifische Informationen:


- Lose Kissen sind nicht im Preis enthalten und müssen separat bestellt werden.
  - Zuschnitt-Varianten:
    - 1 = komplett Uni
    - 2 = Stoff 1: Rückenkissen Karo; Stoff 2: Sitz, Korpus und Armteile Uni
    - 3 = Stoff 1: Sitz und Rückenkissen Karo; Stoff 2: Korpus und Armteile Uni
    - 4 = Stoff 1: Sitz Karo; Stoff 2: Rückenkissen, Korpus und Armteile Uni
  - Optionale Funktion gegen Mehrpreis:
    1. APSVZMOT = Sitzvortrag motorisch mit Sensorsteuerung in den Typen -25, -33, -68/-69
    2. APSO = Sichtholz-Sockel aus massiver Eiche. Hierdurch erhöht sich die Sitzhöhe um 2cm
- Alle davon abweichenden Varianten sind Sonderanfertigungen und erfordern einen Mehrpreis! Bitte nehmen Sie mit uns Rücksprache. Wählen Sie zwei Stoffe aus unterschiedlichen Preisgruppen, gilt für die Preisfindung die höhere Stoffgruppe.
- **ACHTUNG:** Bitte beachten Sie bei Ihrer Bestellung, dass die Kopfstütze nicht nachgerüstet werden kann. Bei der Erstbestellung mit Kopfstütze wird die Polstergruppe in allen Sitzeinheiten mit einem Einschubschlitz im Rücken versehen. Eine Nachrüstung ist deshalb technisch nicht möglich!
  - Bei der Kombination bzw. beim Anschluss von "Elementen ohne Seitenteile" sind zwei zusätzliche Möbelfüße und Montageklötze erforderlich, die extra berechnet werden!
  - **Achtung:** Wird bei der Bestellung keine Kontrastfadenfarbe angegeben, wird automatisch Ton in Ton gearbeitet!



**Kontrastnähte**



rot - F01




anthrazit - F06



beige - F07



grau - F08



braun - F09



weiss - F10




stein - F16



silber - F18



schlamm - F19



schwarz - F26

**Lieferbare Fußformen**



Standard-Fuß F912  
Eiche

Der Sockel aus Eiche massiv ist nur  
in Verbindung mit dem  
Fuß F912 Eiche massiv möglich!



Alternativ-Fuß F912  
Buche



Alternativ-Fuß F506  
Chrom

Höhe 88 cm  
Tiefe 85 cm

Alle angegebenen Maße sind ca.-Maße in cm.