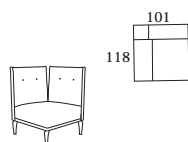


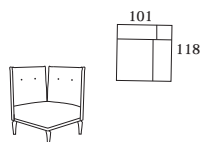


"MAXIME" S623 / L623

Typenplan



804  
Eckteil asym.  
links  
101x118x91



805  
Eckteil asym.  
rechts  
101x118x91



818  
Element  
ST links  
Sitzbreite 65cm  
105x101x91



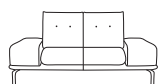
819  
Element  
ST rechts  
Sitzbreite 65cm  
105x101x91



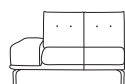
896  
Element breit  
ST links  
Sitzbreite 75cm  
115x101x91



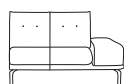
897  
Element breit  
ST rechts  
Sitzbreite 75cm  
115x101x91



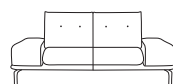
825  
Sofa 2,5-sitzig  
2 ST  
210x101x91



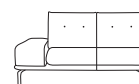
854  
Sofa 2,5-sitzig  
1 ST links  
170x101x91



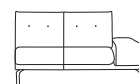
855  
Sofa 2,5-sitzig  
1 ST rechts  
170x101x91



833  
Sofa 3-sitzig  
2 ST  
230x101x91



838  
Sofa 3-sitzig  
1 ST links  
190x101x91



839  
Sofa 3-sitzig  
1 ST rechts  
190x101x91



852  
Longchair  
1 ST links  
103x170x91



853  
Longchair  
1 ST rechts  
103x170x91



862  
XL-Longchair  
1 ST links  
113x170x91



863  
XL-Longchair  
1 ST rechts  
113x170x91



27  
Hockerbank  
klein  
132x68



70  
Hockerbank  
groß  
152x68



K24  
Sofakissen mit  
Inlett + RV  
38x38



K26  
Rückenkissen mit  
Inlett + RV "soft"  
52x52



NK25  
Nierenkissen  
60x24



NK33  
Nierenkissen  
70x24

Sofaaufbau

- 1 | Gestell: Metallrahmen mit Nosagunterfederung
- 2 | Sitzpolsteraufbau: Sitzkissen Voll-Kaltschaum; Sitztiefe: 60cm
- 3 | Rücken: Metallrahmen mit Gummigürtung  
Polyetherschaum mit Vlies umhüllt
- 4 | Fußausführung: F623 Schwarz-Chrom (Höhe: 200mm); ergibt eine Sitzhöhe von 41cm  
Alternativ-Fuß: F137 Chrom  
Der Fuß F137 ist in den Höhen 200mm, 220mm und 240mm möglich! Bei der Bestellung angeben.  
Alternativ-Füße: F624 Eiche, F624 Buche

*Soft*  
by Ponsel



## Typenplan

### Produktspezifische Informationen:

- UNI-Modell! Streifen- und sonst. Rapportstoffe sind nur gegen Mehrpreis möglich!
- Die losen Kissen und Rückenkissen sind nicht im Preis enthalten und müssen separat bestellt werden. Hier sind Streifen- und sonst. Rapportstoffe ohne Mehrpreis möglich!
- Alle Rücken sind standardmäßig klappbar. Bei abgeklapptem Rücken erhöht sich die Gesamttiefe um ca. 30cm. Bitte beim Stellmaß entsprechend berücksichtigen.
- Bitte beachten Sie, dass bei allen Teilen in LEDER Zwischennähte im Sitz und Rücken notwendig sind (Seite 3).
- Achtung: Wird bei der Bestellung keine Kontrastfadenfarbe angegeben, wird automatisch Ton in Ton gearbeitet!



Draufsicht Typ -805 mit normal gestellten bzw. abgeklappten Rückenlehnen. Typ -804 wäre seitenverkehrt.


### Kontrastnähte




Farb-Nr.: F01  
Farb-Bezeichnung: rot



Farb-Nr.: F06  
Farb-Bezeichnung: anthrazit




Farb-Nr.: F07  
Farb-Bezeichnung: beige



Farb-Nr.: F08  
Farb-Bezeichnung: grau




Farb-Nr.: F09  
Farb-Bezeichnung: braun



Farb-Nr.: F10  
Farb-Bezeichnung: weiß



Farb-Nr.: F16  
Farb-Bezeichnung: stein



Farb-Nr.: F18  
Farb-Bezeichnung: silber



Farb-Nr.: F19  
Farb-Bezeichnung: schlamm



Farb-Nr.: F26  
Farb-Bezeichnung: schwarz

### Lieferbare Fußformen



Standard-Fuß F623



Alternativ-Fuß F137



Alternativ-Fuß F623  
Buche



Alternativ-Fuß F623  
Eiche

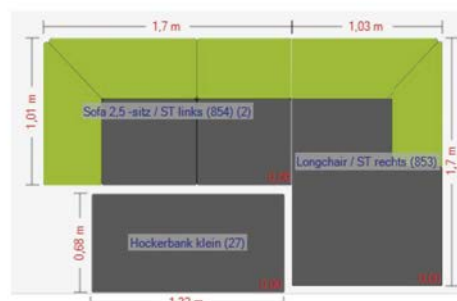
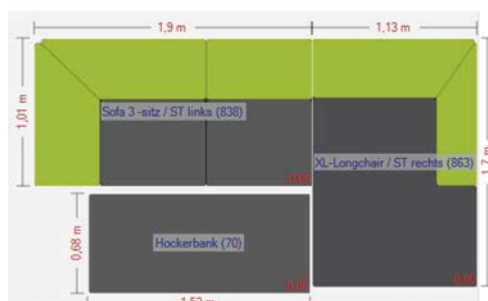
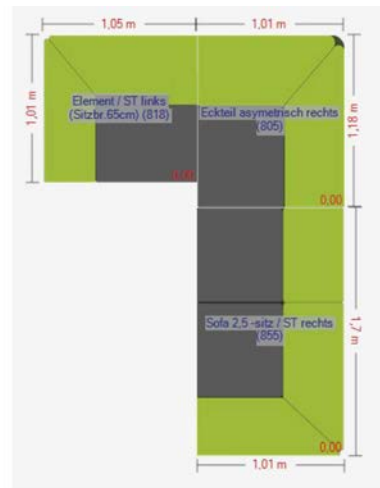
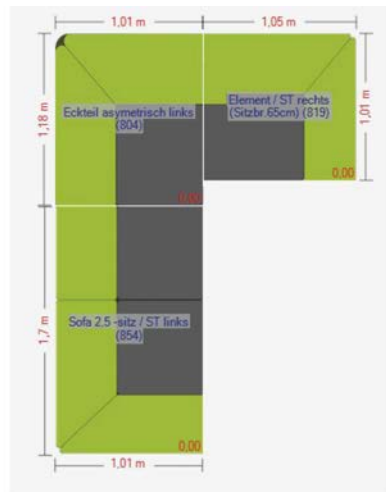
Höhe 91 cm  
Tiefe 101-131 cm

Alle angegebenen Maße sind ca.-Maße in cm.



Typenplan

Zusätzliche Informationen bzgl. der Lederverarbeitung:



Liegefläche 300 x 200 cm

Liegefläche 270 x 200 cm