



"ARNO" S269 / L269

Typenplan



05
Eckteil
Rundecke
99x99x85



07
Hocker
50x60



10
Sessel
2 ST
111x85x85



11
Element
ohne ST
56x85x85



14
Element
ohne ST
76x85x85



18
Element
1 ST links
84x85x85



19
Element
1 ST rechts
84x85x85



20
Sofa 2-sitzig
2 ST
166x85x85



28
Sofa 2-sitzig
1 ST links
139x85x85



29
Sofa 2-sitzig
1 ST rechts
139x85x85



96
Element
1 ST links
114x85x85



97
Element
1 ST rechts
114x85x85



21
Sofa 2-sitzig
ohne ST
111x85x85



25
Sofa 2,5-sitzig
2 ST
186x85x85



54
Sofa 2,5-sitzig
1 ST links
159x85x85



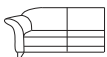
55
Sofa 2,5-sitzig
1 ST rechts
159x85x85



45
Sessel "Oversize"
2 ST
131x85x85



33
Sofa 3-sitzig
2 ST
206x85x85



38
Sofa 3-sitzig
1 ST links
179x85x85



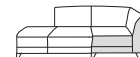
39
Sofa 3-sitzig
1 ST rechts
179x85x85



35
Sofa 3,5-sitzig
2 ST
226x85x85



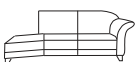
41
Ecksofa 2-sitzig
Abschlussho. re
215x87x85



42
Ecksofa 2-sitzig
Abschlussho. li
215x87x85



68
Recamiere
1 ST links
Abschl.ho. abgewinkelt
210x85x85



69
Recamiere
1 ST rechts
Abschl.ho. abgewinkelt
210x85x85



84
Element
Abschlussho. li
130x85x85



85
Element
Abschlussho. re.
130x85x85



71
Sofa 3-sitzig - 2 ST
mit Sitzauszug
196x85x85



78
Sofa 3-sitzig - 1 ST li.
mit Sitzauszug
169x85x85



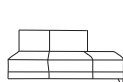
79
Sofa 3-sitzig - 1 ST re.
mit Sitzauszug
169x85x85



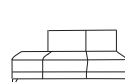
52
Longchair
1 ST links
89x147x85



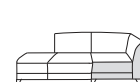
53
Longchair
1 ST rechts
89x147x85



23
Sofa 2-sitzig
Abschlussteil re.
182x85x85



24
Sofa 2-sitzig
Abschlussteil li.
182x85x85



98
Ecksofa 2-sitzig
Abschluss. links
Sitz übertief
215x102x85



99
Ecksofa 2-sitzig
Abschluss. rechts
Sitz übertief
215x102x85

Liegefläche bei
ausgezogenen
Sitz in Verbindung
mit Anstellteil (z.B.
Typ -41)
200 x 80 cm



70
Hockerbank
132x74



17
Hockerbank
aufklappbar
132x74



44
Tischaufsatz lose
für Hockerbank
50x75x10



60
Hochlehnsessel
Fuß F912 (100mm)
= Sitzhöhe 42cm
84x86x97



77
Hocker für
Hochlehnsessel
Fuß F912 (100mm)
= Sitzhöhe 42cm
52x62



K04
Nackenkissen lose
für Hochlehnsessel
40x25



K24
Sofakissen mit
Inlett + RV
38x38



K26
Rückenkissen mit
Inlett + RV "soft"
52x52



KS5
Kissensatz
1xK26
2xK24

Sofaaufbau

- 1 | Gestell: Buchenholz mit Holzwerkstoff
- 2 | Sitzunterfederung: Qualitätsfederkern auf Nosagunterfederung
- 3 | Sitzpolsteraufbau: Polyetherschaum mit Vlies umhüllt; ergibt eine Sitztiefe von 56 cm
- 4 | Rücken: Gummigurtunterfederung, Polyetherschaum mit Vlies umhüllt
- 5 | Fußausführung: F 912 (100mm); ergibt eine Sitzhöhe von 44 cm

Achtung: Die Füße sind in 4 Höhen möglich!

100mm = Sitzhöhe 44 cm
120mm = Sitzhöhe 46 cm
130mm = Sitzhöhe 47 cm
140mm = Sitzhöhe 48 cm

Bitte unbedingt bei Ihrer Bestellung angeben!

Ausnahme: Bei den Funktionstypen -71 und -78/-79 ist nur die Standardhöhe 100mm möglich!


CLASSIC spring
by Ponsel



Produktspezifische Informationen:

- Streifen- und sonst. Rapportstoffe sind ohne Aufpreis nur im Sitz, Rücken und den ST-Auflagen möglich!
 - Standardmäßige Zweifarbigkeit: Stoff 1 = Sitz, Rücken und ST-Auflagen
Stoff 2 = gesamter Korpus (nur UNI-Stoffe möglich)
 - Alle anderen, abweichenden Ausführungen sind Sonderausführungen und erfordern einen Mehrpreis!
 - Ausnahme: Der Hochlehnsessel Typ -60 und der passende Hocker Typ -77 werden standardmäßig mit einem Stoff bezogen!
Streifen-, Karo- und Rapportstoffe sind möglich!
 - Lose Kissen sind nicht im Preis enthalten und müssen separat bestellt werden.
 - optionale Funktion gegen Mehrpreis: 1. Seitenteil klappbar links/rechts = AP08/AP09
 2. beide ST klappbar = AP89
- Wir weisen Sie darauf hin, dass bei abgeklapptem Seitenteil eine max. Belastung von 30 kg gewährleistet ist.
Zur Benutzung oder als Verlängerung der Sitzfläche ist dieser Funktionsbeschlag nicht geeignet.
- Bei der Kombination bzw. beim Anschluss von "Elementen ohne Seitenteile" sind zwei zusätzliche Möbelfüße und Montageklötze erforderlich, die extra berechnet werden!

Lieferbare Fußformen



Standard-Fuß F912

Achtung:

Die Füße sind in 4 Höhen möglich. 100 mm = Sitzhöhe (SH) 44 cm
120 mm = SH 46 cm
130 mm = SH 47 cm
140 mm = SH 48 cm

Bitte unbedingt bei Ihrer Bestellung angeben!!

Höhe 85 cm
Tiefe 85 cm

Alle angegebenen Maße sind ca.-Maße in cm.